



भारत सरकार
श्रम एवं रोजगार मंत्रालय
श्रम ब्यूरो

'क्लेरमॉन्ट' शिमला- 171004

दिनांक: 30 जुलाई, 2021

संख्या- 5/1/2021- सी.पी.आई.

प्रेस विज्ञप्ति

औद्योगिक श्रमिकों का उपभोक्ता मूल्य सूचकांक (2016=100)- जून, 2021

श्रम ब्यूरो, श्रम एवं रोजगार मंत्रालय से संबंधित कार्यालय द्वारा हर महीने औद्योगिक श्रमिकों के लिए उपभोक्ता मूल्य सूचकांक का संकलन सम्पूर्ण देश में फैले हुए 88 महत्वपूर्ण औद्योगिक केंद्रों के 317 बाजारों से एकत्रित खुदरा मूल्यों के आधार पर किया जाता है। सूचकांक का संकलन 88 औद्योगिक केंद्रों एवं अखिल भारत के लिए किया जाता है और आगामी महीने के अंतिम कार्यदिवस पर जारी किया जाता है। जून, 2021 के लिए सूचकांक इस प्रेस विज्ञप्ति के माध्यम से जारी किया जा रहा है।

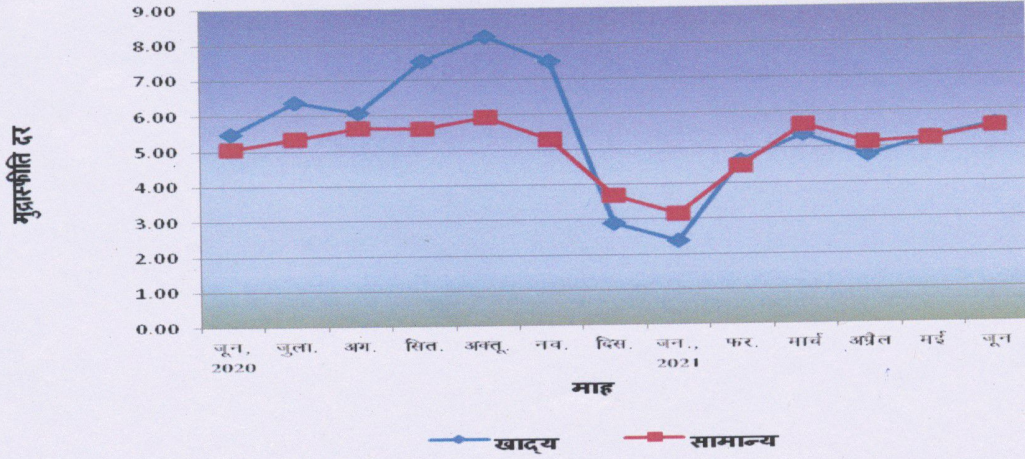
जून, 2021 का अखिल भारत उपभोक्ता मूल्य सूचकांक (औद्योगिक श्रमिक) 1.1 अंक बढ़कर 121.7 (एक सौ इक्कीस दशमलव सात) अंकों के स्तर पर संकलित हुआ। सूचकांक में पिछले माह की तुलना में 0.91 प्रतिशत की वृद्धि रही जबकि एक वर्ष पूर्व इन्हीं दो महीनों के बीच 0.61 प्रतिशत की वृद्धि दर्ज की गई थी।

सूचकांक में दर्ज वृद्धि में अधिकतम योगदान खाद्य एवं पेय समूह का रहा जिसने कुल बदलाव को 0.72 बिन्दु प्रतिशतता से प्रभावित किया। मर्दों में, चावल, ताजी मछली, पोल्ट्री/चिकन, मुर्गी का अंडा, खाने का तेल, सेब, केला, बैंगन, गाजर, फूलगोभी, फ्रेंच बीन, प्याज, आलू, टमाटर, चाय-पत्ती, बिजली घरेलू, मिट्टी का तेल, बार्बर/वियूटिसियन, डॉक्टर/सर्जन प्रभार, गाड़ी का पेट्रोल, इत्यादि सूचकांक को बढ़ाने में सहायक रहे। इसके विपरीत मुख्यतः अरहर दाल, ताजा नारियल पल्प सहित, आम, अनार, तरबूज, नींबू, ईमली, आदि ने सूचकांक में दर्ज वृद्धि को नियंत्रित करने का प्रयास किया।

केंद्र-स्तर पर शिलोंग के सूचकांक में अधिकतम 6.2 अंक की वृद्धि रही जिसके पश्चात पुडुचेरी और भोपाल में क्रमशः 3.5 और 3.1 अंक की वृद्धि दर्ज की गई। अन्य 13 केंद्रों में 2 से 2.7 अंक, 30 केंद्रों में 1 से 1.9 अंक के बीच तथा 32 केंद्रों में 0.1 से 0.9 अंक के बीच वृद्धि रही। इसके विपरीत, इंदौर में अधिकतम 1.1 अंक की कमी रही। अन्य 7 केंद्रों में 0.1 से 0.7 अंक की कमी पाई गई। शेष 2 केंद्रों के सूचकांक स्थिर रहे।

जून, 2021 के लिए मुद्रास्फीति दर पिछले महीने के 5.24 प्रतिशत तथा गत वर्ष के इसी माह के 5.06 प्रतिशत की तुलना में 5.57 प्रतिशत रहा। खाद्य-स्फीति दर पिछले माह के 5.26 प्रतिशत एवं एक वर्ष पूर्व इसी माह के 5.49 प्रतिशत की तुलना में 5.61 प्रतिशत रहा।

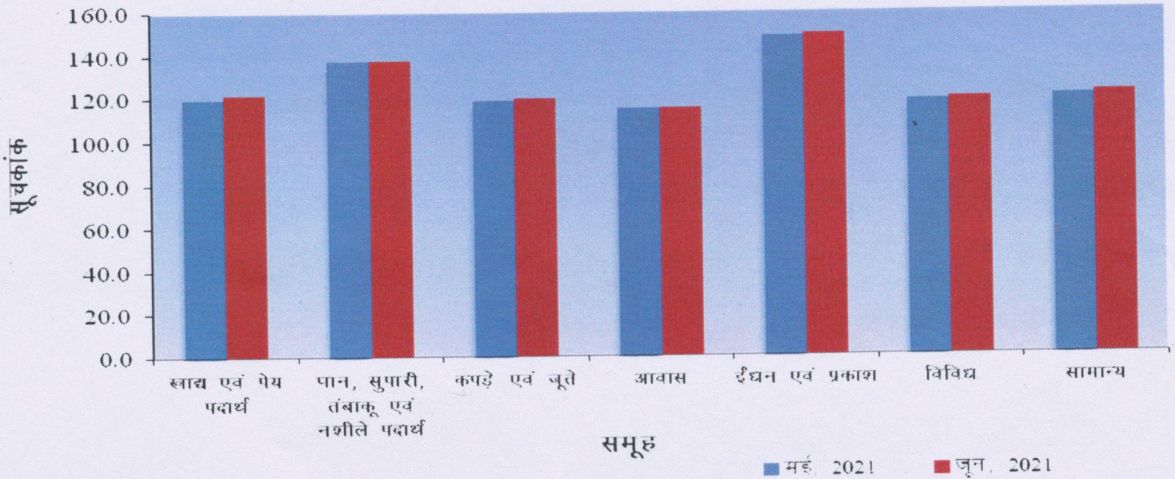
सी.पी.आई.- आई.डब्ल्यू. पर आधारित मुद्रास्फीति दर (खाद्य एवं सामान्य)




अखिल-भारत समूह-वार सूचकांक: मई एवं जून, 2021

क्र. सं.	समूह	मई, 2021	जून, 2021
I	खाद्य एवं पेय	120.0	121.8
II	पान, सुपारी, तंबाकू एवं नशीले पदार्थ	137.8	137.9
III	कपड़े एवं जूते	119.0	120.1
IV	आवास	115.2	115.2
V	ईंधन एवं प्रकाश	148.9	149.6
VI	विविध	118.6	119.7
सामान्य सूचकांक		120.6	121.7

सी.पी.आई.- आई.डब्ल्यू. : समूह सूचकांक



सूचकांक की आगामी कड़ी जुलाई, 2021 माह के लिए दिन मंगलवार 31 अगस्त, 2021 को जारी की जाएगी। यह कार्यालय की वेबसाईट www.labourbureaunew.gov.in पर भी उपलब्ध रहेगा।


(श्याम सिंह नेगी)
उप महानिदेशक



**GOVERNMENT OF INDIA
MINISTRY OF LABOUR & EMPLOYMENT
LABOUR BUREAU**

**'CLEREMONT', SHIMLA-171004
DATED: 30th July, 2021**

F.No. 5/1/2021-CPI

Press Release

Consumer Price Index for Industrial Workers (2016=100) – June, 2021

The Labour Bureau, an attached office of the M/o Labour & Employment, has been compiling Consumer Price Index for Industrial Workers every month on the basis of retail prices collected from 317 markets spread over 88 industrially important centres in the country. The index is compiled for 88 centres and All-India and is released on the last working day of succeeding month. The index for the month of June, 2021 is being released in this press release.

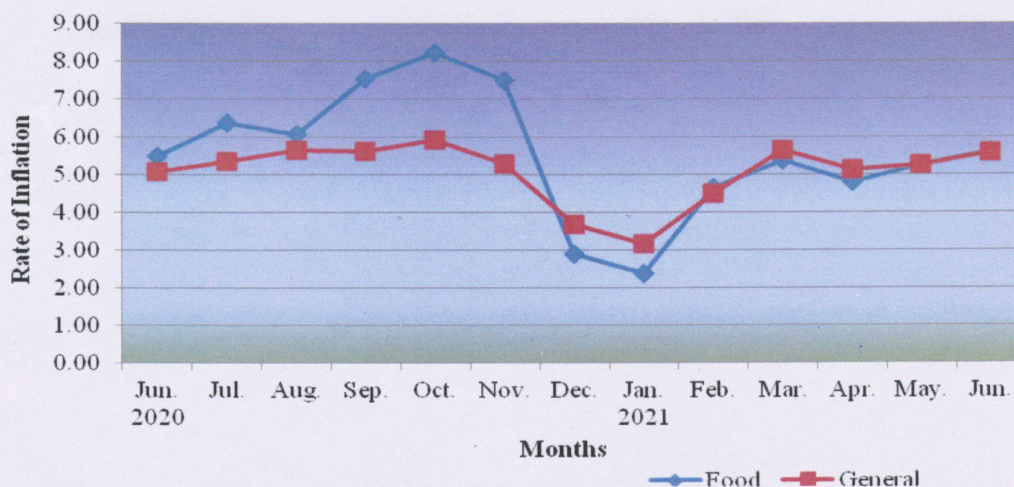
The All-India CPI-IW for June, 2021 increased by 1.1 points and stood at 121.7 (one hundred twenty one and point seven). On 1-month percentage change, it increased by 0.91 per cent with respect to previous month compared to an increase of 0.61 per cent recorded between corresponding months a year ago.

The maximum upward pressure in current index came from Food & Beverages group contributing 0.72 percentage points to the total change. At item level, Rice, Fish Fresh, Poultry/Chicken, Eggs-Hen, Edible Oil, Apple, Banana, Brinjal, Carrot, Cauliflower, French Beans, Onion, Potato, Tomato, Tea-leaf, Electricity Domestic, Kerosene Oil, Barber/Beautician charges, Doctor's/Surgeon's Fee, Petrol for Vehicle, etc. are responsible for the rise in index. However, this increase was largely checked by Arhar Dal, Coconut Fresh with Pulp, Mango, Pomegranate/Anar, Water Melon, Lemon, Tamarind, etc. putting downward pressure on the index.

At centre level, Shillong recorded maximum increase of 6.2 points followed by Puducherry and Bhopal with 3.5 points and 3.1 points respectively. Among others, 13 centres observed an increase between 2 to 2.7 points, 30 centres between 1 to 1.9 points and 32 centres between 0.1 to 0.9 points. On the contrary, Indore recorded a maximum decrease of 1.1 points. Among others, 7 centres observed a decline between 0.1 to 0.7 points. Rest of 2 centres remained stationary.

Year-on-year inflation for the month stood at 5.57 per cent compared to 5.24 per cent for the previous month and 5.06 per cent during the corresponding month a year before. Similarly, Food inflation stood at 5.61 per cent against 5.26 per cent of the previous month and 5.49 per cent during the corresponding month a year ago.

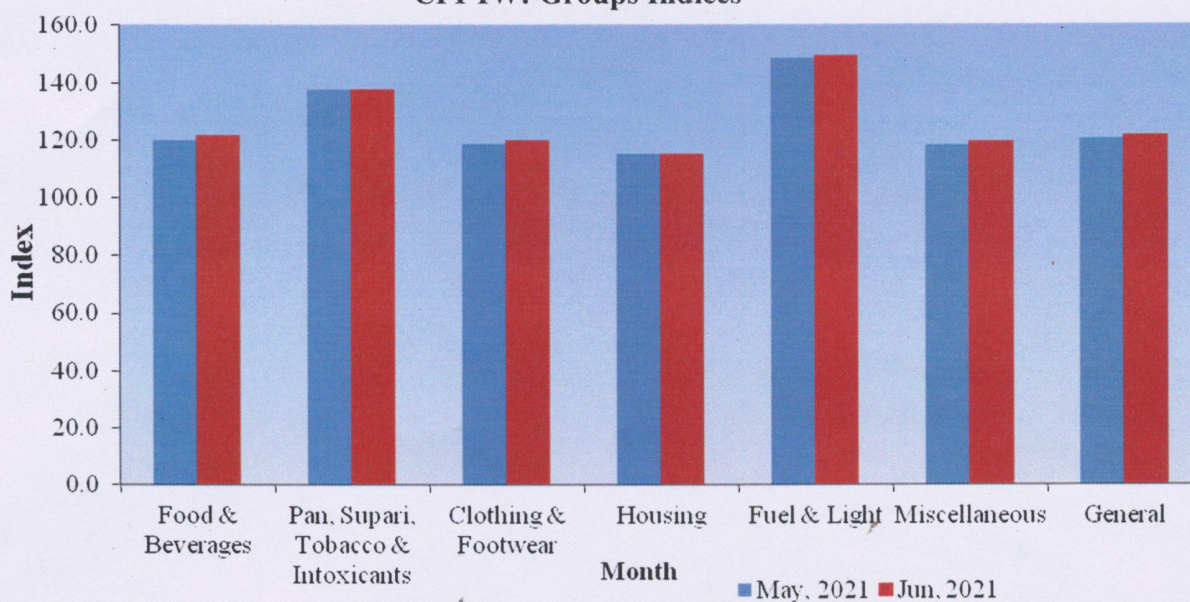
Y-o-Y Inflation based on CPI-IW (Food and General)




All-India Group-wise CPI-IW for May and June, 2021

Sr. No.	Groups	May, 2021	June, 2021
I	Food & Beverages	120.0	121.8
II	Pan, Supari, Tobacco & Intoxicants	137.8	137.9
III	Clothing & Footwear	119.0	120.1
IV	Housing	115.2	115.2
V	Fuel & Light	148.9	149.6
VI	Miscellaneous	118.6	119.7
	General Index	120.6	121.7

CPI-IW: Groups Indices



The next issue of CPI-IW for the month of July, 2021 will be released on Tuesday 31st August, 2021. The same will also be available on the office website www.labourbureaunew.gov.in.


31/7/2021
(Shyam Singh Negi)