

**No. 5/1/2020-CPI**  
**GOVERNMENT OF INDIA**  
**MINISTRY OF LABOUR & EMPLOYMENT**  
**LABOUR BUREAU**

**'CLEREMONT', SHIMLA-171004**  
**DATED: 30th June, 2020**

**Press Release**

**Consumer Price Index for Industrial Workers (CPI-IW) – May, 2020**

The Labour Bureau, an attached office of the M/o Labour & Employment, has been compiling Consumer Price Index for Industrial Workers every month on the basis of the retail prices of selected items collected from 289 markets spread over 78 industrially important centres in the country. The index is compiled for 78 centres and All-India and is released on the last working day of succeeding month. The index for the month of May, 2020 is being released in this press release.

The All-India CPI-IW for May, 2020 increased by 1 point and stood at 330 (three hundred and thirty). On 1-month percentage change, it increased by (+) 0.30 per cent between April and May, 2020 compared to (+) 0.64 per cent increase between corresponding months of previous year.

The maximum upward pressure in current index came from Food group contributing (+) 0.67 percentage points to the total change. At item level, Arhar Dal, Masur Dal, Moong Dal, Urd Dal, Groundnut Oil, Mustard Oil, Fish Fresh, Goat Meat, Poultry (Chicken), Milk, Cabbage, French Bean, Green Coriander Leaves, Potato, Country Liquor, Refined Liquor, Cooking Gas, Petrol, etc. are responsible for the increase in index. However, this increase was checked by Rice, Wheat, Garlic, Onion, Bitter Gourd, Coconut, Gourd, Lady's Finger, Mango, Parval, Tomato, Torai, Banana, Kerosene Oil, etc., putting downward pressure on the index.

At centre level, Warrangal, Chhindwara and Ahmedabad recorded the maximum increase of 6 points each. Among others, 4 points increase was observed in 6 centres, 3 points in 11 centres, 2 points in 9 centres and 1 point in 8 centres. On the contrary, Doom-Dooma Tinsukia recorded the maximum decrease of 10 points followed by Salem (9 points), Munger-Jamalpur (8 points) and Lucknow (7 points). Among others, 5 points decrease was observed in 1 centre, 4 points in another 1 centre, 3 points in 6 centres, 2 points in 9 centres and 1 point in another 9 centres. Rest of 11 centres' indices remained stationary.

The indices of 33 centres are above All-India Index and 45 centres' indices are below national average.

Year-on-year inflation based on all-items stood at 5.10 per cent for May, 2020 as compared to 5.45 per cent for the previous month and 8.65 per cent during the corresponding month of the previous year. Similarly, Food inflation stood at 5.88 per cent against 6.56 per cent of the previous month and 5.21 per cent during the corresponding month a year ago.

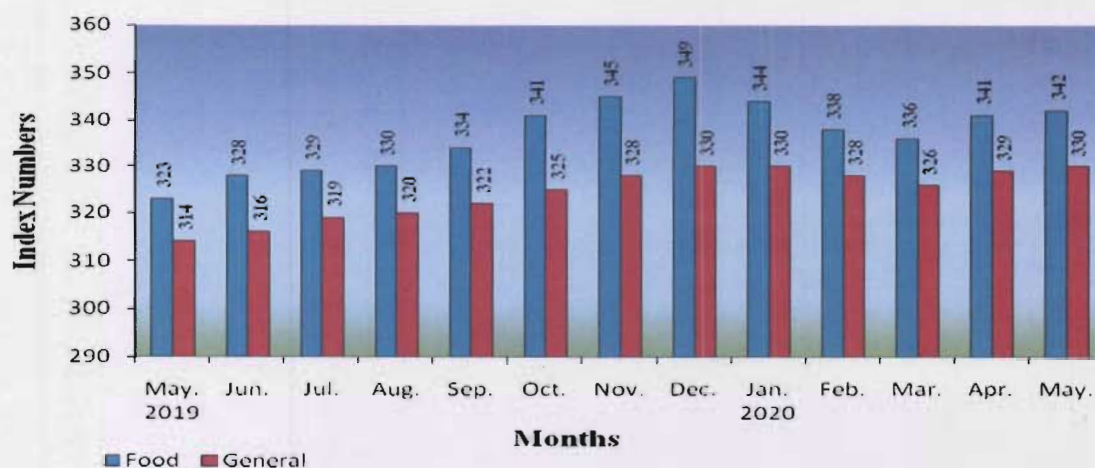
## Y-o-Y Inflation based on CPI-IW (Food and General Indices)




## All-India Group-wise CPI-IW for April and May, 2020

Sr. No.	Groups	April, 2020	May, 2020
I	Food Group	341	342
II	Pan, Supari, Tobacco & Intoxicants	399	401
III	Fuel & Light	297	295
IV	Housing	450	450
V	Clothing, Bedding & Footwear	229	229
VI	Miscellaneous Group	256	256
	<b>General Index</b>	<b>329</b>	<b>330</b>

CPI-IW : General and Food Indices



The next issue of CPI-IW for the month of June, 2020 will be released on Friday 31<sup>st</sup> July, 2020. The same will also be available on the office website [www.labourbureaunew.gov.in](http://www.labourbureaunew.gov.in).

  
 (Shyam Singh Negi)  
 Deputy Director General

संख्या-5/1/2020-सी.पी.आई.

भारत सरकार  
श्रम एवं रोजगार मंत्रालय  
श्रम ब्यूरो

‘क्लेरेमोंट’, शिमला-171 004

दिनांक : 30 जून, 2020

प्रेस विज्ञप्ति

औद्योगिक श्रमिकों के लिए अखिल-भारत उपभोक्ता मूल्य सूचकांक - मई, 2020

श्रम ब्यूरो, श्रम एवं रोजगार मंत्रालय से संबंधित कार्यालय द्वारा हर महीने औद्योगिक श्रमिकों के लिए उपभोक्ता मूल्य सूचकांक का संकलन सम्पूर्ण देश में फैले हुए 78 महत्वपूर्ण औद्योगिक केन्द्रों के 289 बाजारों से एकत्रित चयनित खुदरा वस्तुओं के मूल्यों के आधार पर किया जाता है। सूचकांक का संकलन 78 औद्योगिक केन्द्रों एवं अखिल भारत के लिए किया जाता है और आगामी हर महीने के अंतिम कार्यदिवस पर प्रसारित किया जाता है। मई, 2020 के लिए सूचकांक इस प्रेस विज्ञप्ति में दिया जा रहा है।

मई, 2020 का औद्योगिक श्रमिकों के लिए अखिल-भारत उपभोक्ता मूल्य सूचकांक 1 अंक बढ़कर 330 (तीन सौ तीस) अंकों के स्तर पर संकलित हुआ। सूचकांक में अप्रैल एवं मई, 2020 के बीच 0.30 प्रतिशत की वृद्धि रही जबकि पिछले वर्ष इन्हीं दो महीनों के बीच 0.64 प्रतिशत की वृद्धि दर्ज की गई।

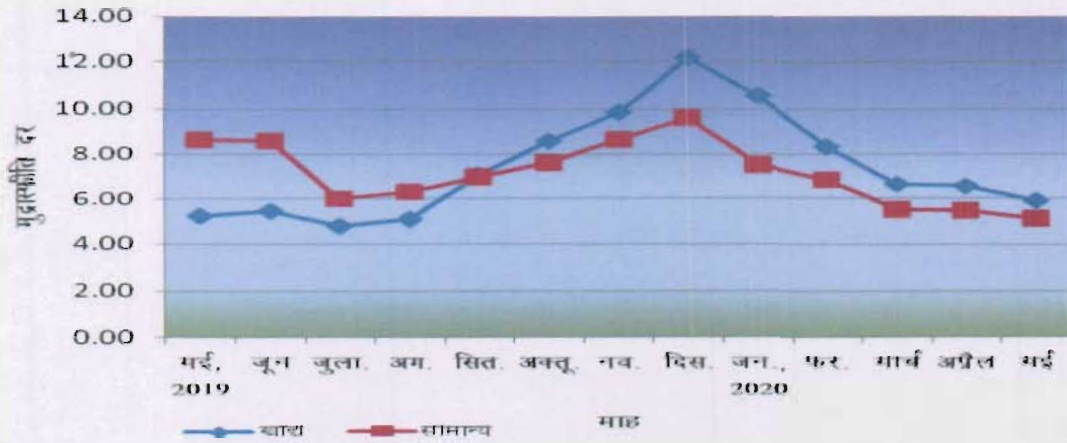
सूचकांक में दर्ज वृद्धि में अधिकतम योगदान खाद्य समूह का रहा जिसने कुल बदलाव को (+) 0.67 बिंदु प्रतिशतता से प्रभावित किया। मदों में अरहर दाल, मसूर दाल, मूंग दाल, उड़द दाल, मूंगफली का तेल, सरसों का तेल, ताजी मछली, बकरे का मांस, पोल्ट्री (चिकन), दूध, बंद गोभी, फ्रेंच बीन, हरा धनिया, आलू, देसी शराब, अंग्रेजी शराब, रसोई गैस, पेट्रोल, इत्यादि सूचकांक को बढ़ाने में सहायक रहे। इसके विपरीत, चावल, गेहूं, लहसुन, प्याज, करेला, नारियल, लौकी, भींडी, टमाटर, केला, आम, मिट्टी का तेल, इत्यादि ने सूचकांक में दर्ज वृद्धि को नियंत्रित करने का प्रयास किया।

केन्द्र-स्तर पर वारंगल, छिंदवाड़ा और अहमदाबाद के सूचकांक में अधिकतम 6 अंक प्रत्येक की वृद्धि रही। अन्य 6 केन्द्रों में 4 अंक, दूसरे अन्य 11 केन्द्रों में 3 अंक, 9 केन्द्रों में 2 अंक तथा 8 केन्द्रों में 1 अंक की वृद्धि रही। इसके विपरीत, डुमडुमा तिनसुकिया में 10 अंक की कमी रही जिसके बाद सेलम में 9 अंक, मुगेर जमालपुर में 8 अंक और लखनऊ में 7 अंक की कमी पाई गई। अन्य 1 केन्द्र में 5 अंक, 1 केन्द्र में 4 अंक, 6 केन्द्रों में 3 अंक, 9 केन्द्रों में 2 अंक तथा अन्य 9 केन्द्रों में 1 अंक की कमी रही। शेष 11 केन्द्रों के सूचकांक स्थिर रहे।

33 केन्द्रों के सूचकांक अखिल-भारत सूचकांक से ऊपर तथा 45 केन्द्रों के सूचकांक राष्ट्रीय औसत से नीचे रहे।

मई, 2020 के लिए मुद्रास्फीति दर पिछले महीने के 5.45 प्रतिशत तथा गत वर्ष के इसी माह के 8.65 प्रतिशत की तुलना में 5.10 प्रतिशत रही। खाद्य-स्फीति दर पिछले माह के 6.56 प्रतिशत एवं एक वर्ष पूर्व इसी माह के 5.21 प्रतिशत की तुलना में 5.88 प्रतिशत रही।

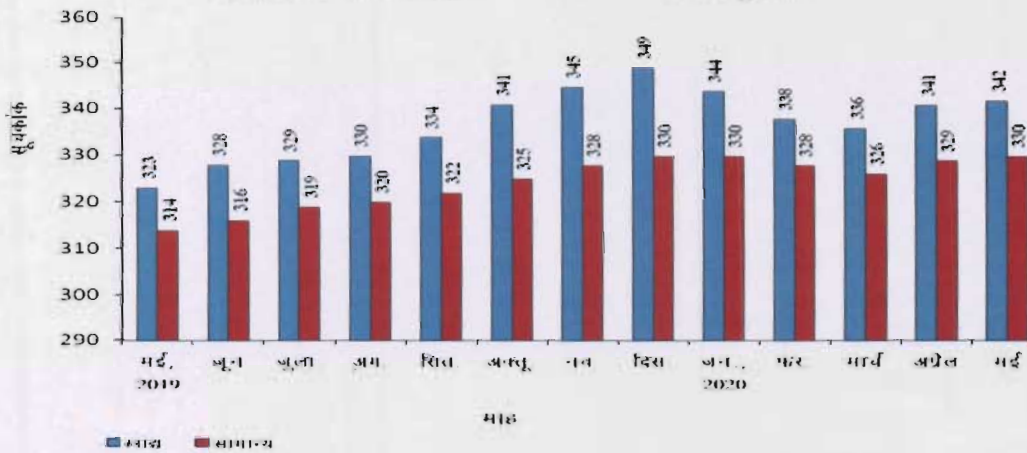
साल-दर-साल सी.पी.आई.-आई डब्ल्यू पर आधारित मुद्रास्फीति की दर  
(सामान्य एवं खाद्य सूचकांक)




अप्रैल एवं मई, 2020 के लिए अखिल-भारत समूह-वार सी.पी.आई.-आई.डब्ल्यू

क्र. सं.	समूह	अप्रैल, 2020	मई, 2020
I	खाद्य	341	342
II	पान, सुपारी, तंबाकू एवं नशीले पदार्थ	399	401
III	ईंधन एवं प्रकाश	297	295
IV	आवास	450	450
V	कपड़े, बिछावन एवं जूते	229	229
VI	विविध	256	256
	सामान्य सूचकांक	329	330

सी.पी.आई.-आई.डब्ल्यू : सामान्य एवं खाद्य सूचकांक



सी.पी.आई.-आई.डब्ल्यू की आगामी कड़ी जून, 2020 माह के लिए दिन  
शुक्रवार, जुलाई 31, 2020 को जारी की जाएगी। यह कार्यालय की वेबसाइट  
[www.labourbureaunew.gov.in](http://www.labourbureaunew.gov.in) पर भी उपलब्ध रहेगा।

  
(श्याम सिंह नेगी)  
उप महानिदेशक