

आमुख

व्यय विभाग, वित्त मंत्रालय का वेतन अनुसंधान एकक प्रत्येक वित्त वर्ष के लिए “केन्द्र सरकार के सिविल कर्मचारियों के वेतन एवं भत्तों से संबंधित वार्षिक रिपोर्ट” प्रकाशित करता है। विगत की भांति, वर्ष 2016-17 की वार्षिक रिपोर्ट में केन्द्र सरकार के विभिन्न मंत्रालयों/विभागों द्वारा अपने नियमित कर्मचारियों के वेतन और भत्तों जिनमें महंगाई भत्ता, मकान किराया भत्ता, परिवहन भत्ता, समयोपरि भत्ता आदि शामिल हैं, से संबंधित सांख्यिकीय सूचना प्रदान की गई है। इस वार्षिक रिपोर्ट में विभिन्न मंत्रालयों/विभागों में स्वीकृत पदों तथा विद्यमान पदधारकों की समूह-वार संख्या से संबंधित सूचना भी है।

2. इस वार्षिक रिपोर्ट के आंकड़े, केन्द्र सरकार के प्रतिष्ठानों द्वारा वेतन अनुसंधान एकक को केन्द्र सरकार के सिविल कर्मचारियों के वेतन एवं भत्तों पर व्यय के संबंध में उपलब्ध कराए गए तिमाही विवरणों तथा उनकी संख्या के संबंध में वार्षिक विवरणों के आधार पर संकलित किए गए हैं।

3. यह वार्षिक रिपोर्ट, कार्मिक आयोजना तथा केन्द्र सरकार के कर्मचारियों के वेतन एवं भत्तों से संबंधित विभिन्न प्रस्तावों के वित्तीय प्रभावों के विश्वसनीय प्राक्कलन तैयार करने के लिए उपयोगी हो सकती है। यद्यपि, आंकड़ों को सार्थक ढंग से प्रस्तुत करने के सभी प्रयास किए गए हैं, इनमें और सुधार के सुझावों का स्वागत है।

4. वित्त मंत्रालय आंकड़े भेजने में सहयोग के लिए केन्द्र सरकार के सभी मंत्रालयों/विभागों/संगठनों का धन्यवाद करता है जिसके बिना यह संकलन संभव नहीं होता। यह मंत्रालय राष्ट्रीय सूचना-विज्ञान केन्द्र (नॉर्थ ब्लॉक), नई दिल्ली के योगदान का भी आभारी है।



(ऐनी जॉर्ज मैथ्यू)

संयुक्त सचिव (कार्मिक),

वित्त मंत्रालय,

व्यय विभाग

दिसम्बर, 2017

नई दिल्ली

परियोजना स्टाफ

नाम

श्रीमती रेनु सरीन

श्री अनिल कुमार पुरी

श्रीमती पुष्प लता

श्रीमती सिम्मी टक्कर

श्री उमेश कुमार सैनी

पदनाम

उप सचिव

अनुसंधान सहायक

कनिष्ठ अनुसंधान सहायक

संगणक

संगणक

सहायक स्टाफ

श्री राहुल कुमार

श्री कृष्ण कुमार

श्री अमित कुमार

कार्यालय सहायक

डीईओ

एम टी एस

विषय-सूची

अध्याय-I

- i. मुख्य विशेषताएं 3

अध्याय-II

कुल व्यय

- ii. संघ राज्य क्षेत्रों के कर्मचारियों सहित केन्द्र सरकार के सिविल कर्मचारियों के वेतन एवं भत्तों पर कुल व्यय 7
- iii. संघ राज्य क्षेत्रों के कर्मचारियों सहित केन्द्र सरकार के सिविल कर्मचारियों के वेतन एवं भत्तों पर राजस्व आय और राजस्व व्यय के प्रतिशत के रूप में कुल व्यय 8

अध्याय-III

व्यय के घटक

- iv. पिछले तीन वर्षों के दौरान संघ राज्य क्षेत्रों के कर्मचारियों सहित केन्द्र सरकार के सिविल कर्मचारियों के कुल व्यय में प्रमुख घटकों का हिस्सा 11
- v. संघ राज्य क्षेत्रों के कर्मचारियों सहित केन्द्र सरकार के सिविल कर्मचारियों के वेतन एवं भत्तों के प्रमुख घटकों पर व्यय 12
- vi. विदेशों में स्थित मिशनों सहित केन्द्र सरकार के सिविल कर्मचारियों (संघ राज्य क्षेत्रों के कर्मचारियों को छोड़कर) के वेतन एवं भत्तों के प्रमुख घटकों पर व्यय 13
- vii. पिछले तीन वर्षों के दौरान संघ राज्य क्षेत्रों के कर्मचारियों सहित केन्द्र सरकार के सिविल कर्मचारियों के वेतन एवं भत्तों पर व्यय का घटक-वार ब्यौरा 14
- viii. वर्ष 2016-17 के दौरान संघ राज्य क्षेत्रों के कर्मचारियों सहित केन्द्र सरकार के कर्मचारियों के वेतन एवं भत्तों के विभिन्न घटकों पर किए गए व्यय का प्रतिशत विभाजन 15
- ix. पिछले तीन वर्षों के दौरान विदेशों में स्थित मिशनों सहित केन्द्र सरकार के सिविल कर्मचारियों (संघ राज्य क्षेत्रों के कर्मचारियों को छोड़कर) के वेतन एवं भत्तों पर व्यय का घटक-वार ब्यौरा 16
- x. वर्ष 2016-17 के दौरान विदेशों में स्थित मिशनों (संघ राज्य क्षेत्रों के कर्मचारियों को छोड़कर) सहित वेतन एवं भत्तों के विभिन्न घटकों पर किए गए व्यय का प्रतिशत विभाजन 17
- xi. संघ राज्य क्षेत्रों के कर्मचारियों सहित केन्द्र सरकार के सिविल कर्मचारियों के मकान किराए भत्ते पर व्यय और मकान किराए भत्ते तथा परिवहन भत्ते की दरें 18

अध्याय-IV**प्रमुख मंत्रालयों/विभागों का वेतन एवं भत्तों पर व्यय**

xii.	पिछले तीन वर्षों के दौरान वेतन एवं भत्तों पर कुल व्यय और प्रमुख मंत्रालयों/विभागों का व्यय	21
xiii.	पिछले तीन वर्षों के दौरान कुल व्यय में प्रमुख मंत्रालयों/विभागों का हिस्सा	22
xiv.	संघ राज्य क्षेत्रों, रेल, रक्षा, डाक, गृह मंत्रालय तथा विदेशों में स्थित मिशनों के कर्मचारियों को छोड़कर अन्य विभागों के कर्मचारियों के वेतन एवं भत्तों पर व्यय का घटक-वार ब्यौरा	23
xv.	वर्ष 2016-17 के दौरान संघ राज्य क्षेत्रों, रेल, रक्षा, डाक, गृह मंत्रालय तथा विदेशों में स्थित मिशनों को छोड़कर वेतन एवं भत्तों के विभिन्न घटकों पर किए गए व्यय का प्रतिशत विभाजन	24
xvi.	रेल मंत्रालय के कर्मचारियों के वेतन एवं भत्तों पर व्यय	25
xvii.	रक्षा मंत्रालय के सिविल कर्मचारियों के वेतन एवं भत्तों पर व्यय	25
xviii.	डाक विभाग के कर्मचारियों के वेतन एवं भत्तों पर व्यय	26
xix.	गृह मंत्रालय के कर्मचारियों के वेतन एवं भत्तों पर व्यय	26
xx.	संघ राज्य क्षेत्र प्रशासनों के कर्मचारियों के वेतन एवं भत्तों पर व्यय	27
xxi.	विदेशों में स्थित भारतीय मिशनों के नियमित एवं स्थानीय तौर पर भर्ती कर्मचारियों के वेतन एवं भत्तों पर व्यय	27
xxii.	वर्ष 2016-17 के दौरान केन्द्रीय मंत्रालयों/विभागों द्वारा सिविल कर्मचारियों के वेतन एवं भत्तों पर किया गया व्यय	28-30

अध्याय-V**1.3.2016 की स्थिति के अनुसार केन्द्र सरकार में कर्मचारियों की स्वीकृत संख्या और विद्यमान कर्मचारी**

xxiii.	01.03.2016 की स्थिति के अनुसार केन्द्र सरकार तथा संघ राज्य क्षेत्र प्रशासनों में नियमित सिविल कर्मचारियों का ब्यौरा (समूह-वार)	33
xxiv.	01.03.2016 की स्थिति के अनुसार स्वीकृत पदों, विद्यमान पदधारकों, रिक्तियों की समूह-वार संख्या और कुल स्वीकृत पदों की तुलना में उनका प्रतिशत	34
xxv.	01.03.2016 की स्थिति के अनुसार प्रमुख मंत्रालयों/विभागों में केन्द्र सरकार के नियमित सिविल कर्मचारियों (संघ राज्य क्षेत्रों के कर्मचारियों को छोड़कर) की समूह-वार एवं पद-वार अनुमानित संख्या	35
xxvi.	केन्द्रीय पुलिस बलों में स्वीकृत पदों की संख्या और भरे हुए पदों की संख्या	36
xxvii.	01.03.2016 की स्थिति के अनुसार केन्द्र सरकार के नियमित सिविल कर्मचारियों की समूह-वार और पद-वार (राजपत्रित/अराजपत्रित) अनुमानित संख्या	37-39

अध्याय-VI**1.3.2017 तक अखिल भारतीय उपभोक्ता मूल्य सूचकांक**

xxviii.	अखिल भारतीय उपभोक्ता मूल्य सूचकांक पर आधारित महंगाई भत्ता	43
---------	---	----


अध्याय - I



मुख्य विशेषताएं

1. संघ राज्य क्षेत्रों के कर्मचारियों सहित केन्द्र सरकार के नियमित सिविल कर्मचारियों के वेतन एवं भत्तों (उत्पादकता से जुड़े बोनस/तदर्थ बोनस, मानदेय, अर्जित छुट्टी के नकदीकरण तथा यात्रा भत्ते को छोड़कर) पर कुल व्यय वर्ष 2015-16 में 150028.57 करोड़ रुपए के मुकाबले में वर्ष 2016-17 में 182513.25 करोड़ रुपए था। इस प्रकार, पिछले वर्ष की तुलना में व्यय में 32484.68 करोड़ रुपए की वृद्धि हुई है जो तुलनात्मक संदर्भ में लगभग 21.65 प्रतिशत बनती है।
2. वित्त वर्ष 2016-17 के दौरान केन्द्र सरकार की राजस्व आय एवं राजस्व व्यय के प्रतिशत के रूप में वेतन एवं भत्तों छोड़कर कुल व्यय क्रमशः 10.88% और 9.18% था जबकि वित्त वर्ष 2015-16 में यह क्रमशः 10.45% और 8.43% था।
3. कुल 182513.25 करोड़ रुपए के व्यय में से वेतन, महंगाई भत्ते, मकान किराया भत्ते तथा अन्य भत्तों पर प्रतिशत व्यय क्रमशः 65.75%, 16.57%, 3.42% और 14.26% है।
4. वर्ष 2016-17 में मकान किराए भत्ते पर 6253.93 करोड़ रुपए के कुल व्यय में से 'एक्स' श्रेणी के शहरों के लिए मकान किराए भत्ते पर व्यय 2817.83 करोड़ रुपए है जो मकान किराए भत्ते पर कुल व्यय का लगभग 45.06% है।
5. वर्ष 2016-17 के दौरान कुल व्यय का लगभग 86% व्यय पांच प्रमुख मंत्रालयों/विभागों (रेल, रक्षा (सिविल), गृह, डाक और राजस्व) द्वारा किया गया।
6. वर्ष 2016-17 में वेतन एवं भत्तों पर कुल व्यय में रेल मंत्रालय का हिस्सा सर्वाधिक अर्थात् 38.92% रहा है जिसमें 2015-16 के 34.98% के मुकाबले में मामूली वृद्धि हुई है। गृह मंत्रालय का हिस्सा 26.59% से घटकर 25.06% और डाक विभाग का हिस्सा 7.74% से घटकर 5.55% हो गया है। रक्षा मंत्रालय (सिविल) का हिस्सा पिछले वर्ष के 12.11% से घटकर 12.04% हो गया है।
7. संघ राज्य क्षेत्र के प्रशासनों का व्यय वर्ष 2015-16 के 3382.19 करोड़ रुपए की तुलना में वर्ष 2016-17 में 3781.92 करोड़ रुपए है। इस प्रकार, पिछले वर्ष की तुलना में व्यय में 399.73 करोड़ रुपए की वृद्धि हुई है जो तुलनात्मक संदर्भ में लगभग 11.82% बनती है।
8. विदेशों में स्थित भारतीय मिशनों/दूतावासों का व्यय वर्ष 2015-16 के 1159.54 करोड़ रुपए की तुलना में वर्ष 2016-17 में 1426.08 करोड़ रुपए है। इस प्रकार, पिछले वर्ष की तुलना में व्यय में 266.54 करोड़ रुपए की वृद्धि हुई है जो तुलनात्मक संदर्भ में लगभग 22.98% बनती है।
9. 01.03.2016 की स्थिति के अनुसार, कुल 36.34 लाख स्वीकृत पदों के मुकाबले में केन्द्र सरकार के नियमित सिविल कर्मचारियों की कुल संख्या 32.21 लाख थी और इस प्रकार लगभग 11.36% पद रिक्त थे।
10. कुल जनशक्ति का लगभग 92% पांच प्रमुख मंत्रालयों/विभागों अर्थात् रेल, रक्षा (सिविल), गृह, डाक तथा राजस्व में है। कुल 32.21 लाख कर्मचारियों में से रेलवे का हिस्सा 41.33%, गृह का 29.44%, रक्षा (सिविल) का 12.37%, डाक का 6.02%, राजस्व का 3.11% तथा अन्य सभी मंत्रालयों/विभागों का हिस्सा 7.73% है।
11. केन्द्रीय पुलिस बलों में कुल स्वीकृत 9.57 लाख पदों की तुलना में 01.03.2016 की स्थिति के अनुसार 9.01 लाख पद भरे हुए थे। संघ राज्य क्षेत्रों में दिनांक 01.03.2016 की स्थिति के अनुसार 64910 कर्मचारी थे।
12. अखिल भारतीय उपभोक्ता मूल्य सूचकांक पर आधारित महंगाई भत्ता।

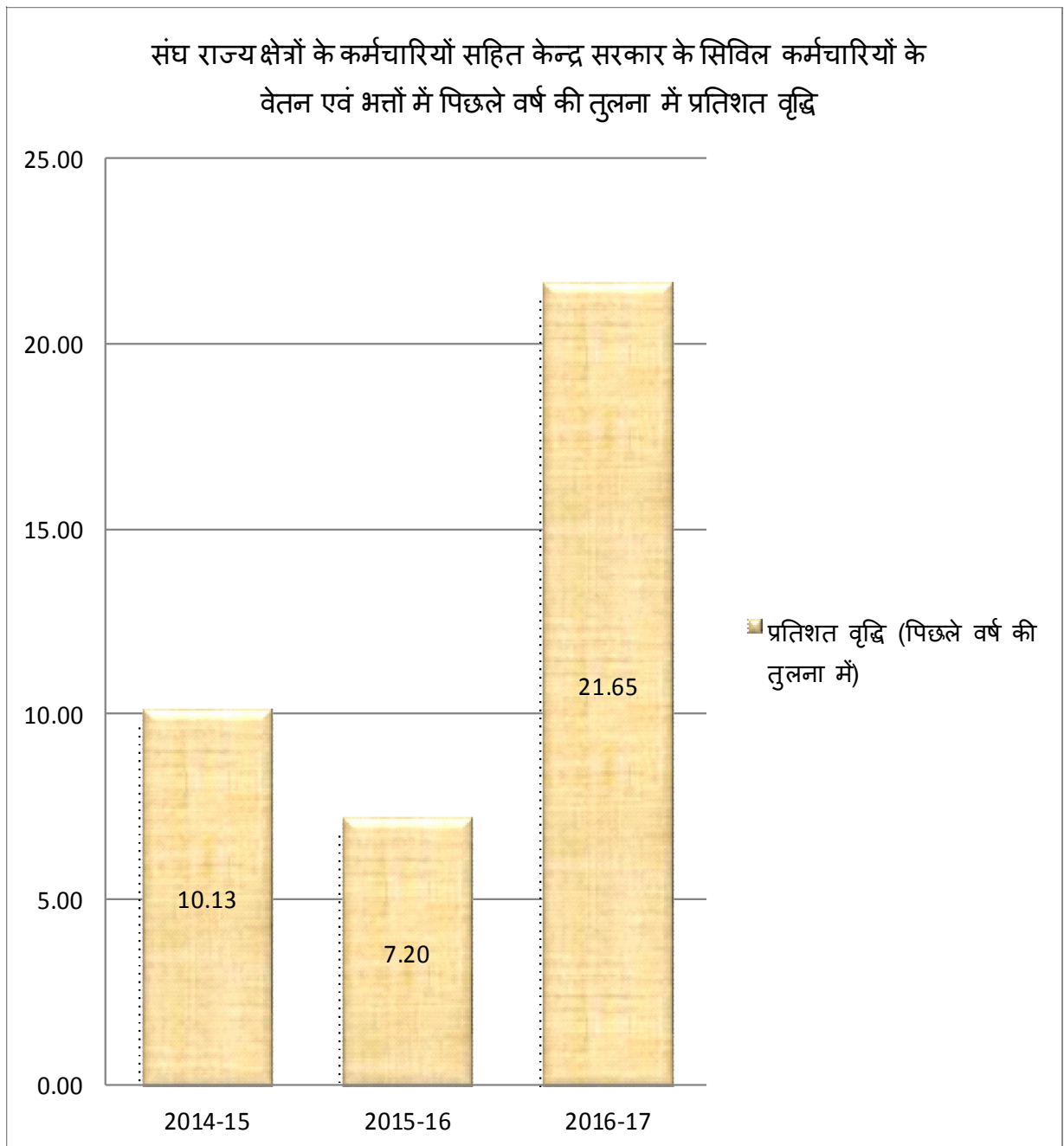
अध्याय - II



कुल व्यय

संघ राज्य क्षेत्रों के कर्मचारियों सहित केन्द्र सरकार के सिविल कर्मचारियों के
वेतन एवं भत्तों पर कुल व्यय

वर्ष	व्यय (करोड़ रुपए)	प्रतिशत वृद्धि (पिछले वर्ष की तुलना में)
2014-15	139951.93	10.13
2015-16	150028.57	7.20
2016-17	182513.25	21.65



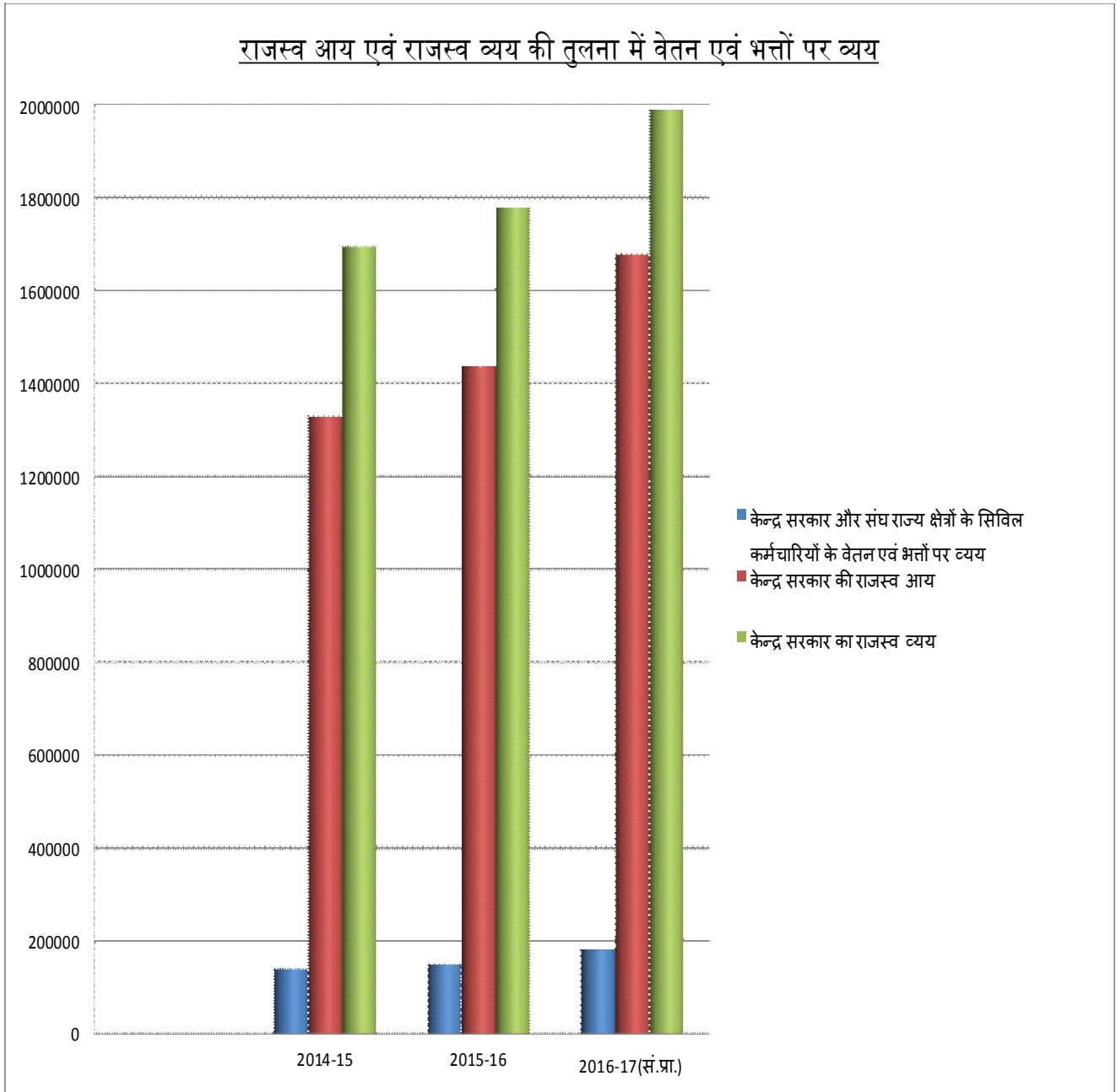
टिप्पणी: (i) इसमें यात्रा भत्ते, उत्पादकता संबद्ध बोनस/तदर्थ बोनस, मानदेय और अर्जित अवकाश के नकदीकरण पर किया गया व्यय शामिल नहीं है।

संघ राज्य क्षेत्रों के कर्मचारियों सहित केन्द्र सरकार के सिविल कर्मचारियों के वेतन एवं भत्तों पर राजस्व आय और राजस्व व्यय के प्रतिशत के रूप में कुल व्यय

(करोड़ रुपए)

वर्ष	केन्द्र सरकार और संघ राज्य क्षेत्रों के सिविल कर्मचारियों के वेतन एवं भत्तों पर व्यय	केन्द्र सरकार की राजस्व आय	केन्द्र सरकार का राजस्व व्यय	वेतन एवं भत्तों पर व्यय	
				राजस्व आय के प्रतिशत के रूप में	राजस्व व्यय के प्रतिशत के रूप में
2014-15	139952	1328909	1695137	10.53	8.26
2015-16	150028	1436160	1779529	10.45	8.43
2016-17(सं.प्रा.)	182513	1677063	1988720	10.88	9.18

टिप्पणी: राजस्व आय एवं व्यय के उपर्युक्त आंकड़े संसद में पेश केन्द्र सरकार के वार्षिक वित्तीय विवरण से लिए गए हैं। आय एवं व्यय के आंकड़ों में रेलवे भी शामिल है।



अध्याय - III

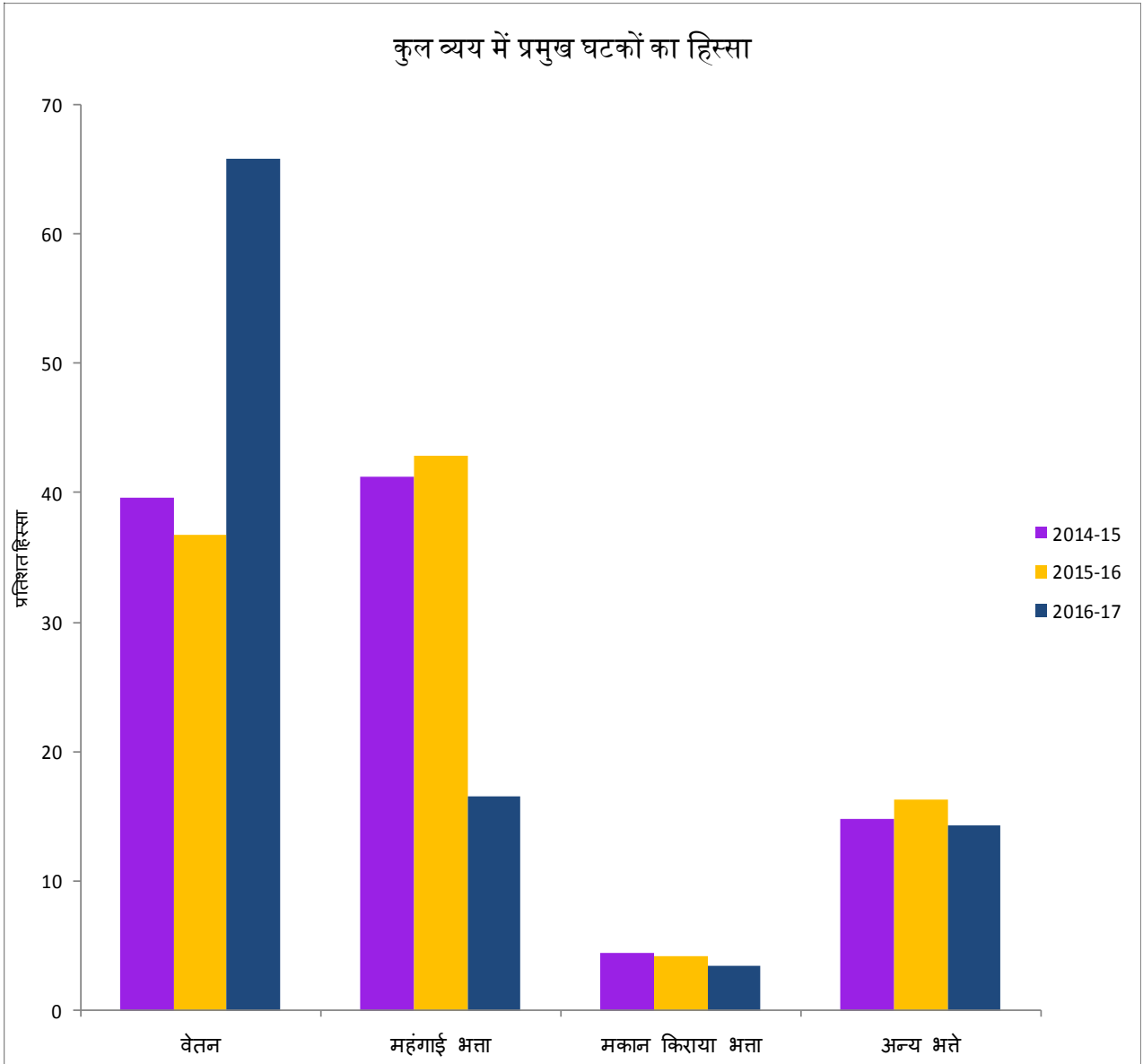


व्यय के घटक

पिछले तीन वर्षों के दौरान संघ राज्य क्षेत्रों के कर्मचारियों सहित केन्द्र सरकार के सिविल कर्मचारियों के कुल व्यय में प्रमुख घटकों का हिस्सा

(कुल के प्रतिशत के रूप में अभिव्यक्त)

वर्ष	वेतन	महंगाई भत्ता	मकान किराया भत्ता	अन्य भत्ते	जोड़
2014-15	39.55	41.20	4.42	14.83	100.00
2015-16	36.77	42.86	4.15	16.22	100.00
2016-17	65.75	16.57	3.42	14.26	100.00



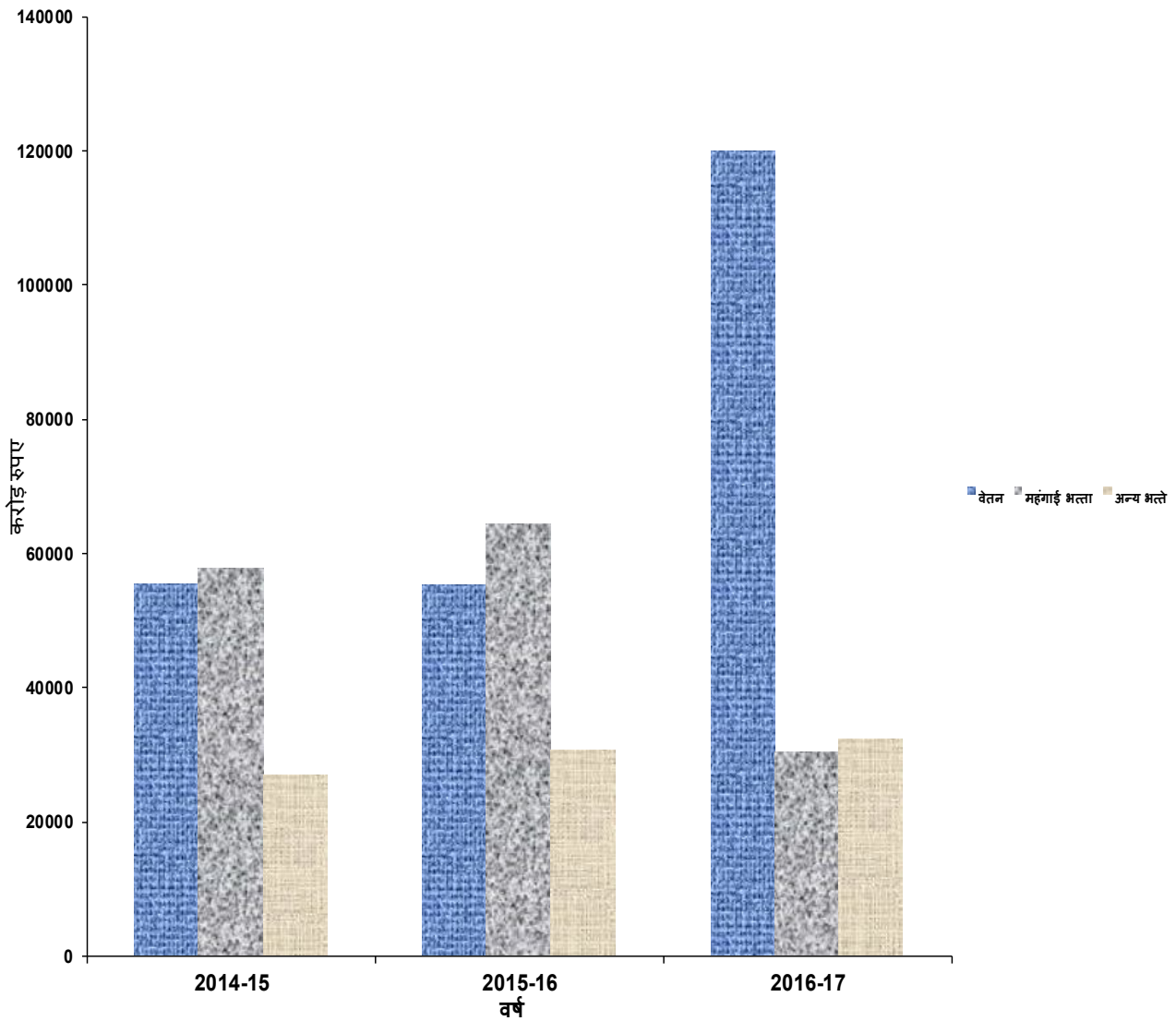
- टिप्पणी: (i) इसमें यात्रा भत्ता, उत्पादकता संबद्ध बोनस/तदर्थ बोनस, मानदेय तथा अर्जित छुट्टी के नकदीकरण पर व्यय शामिल नहीं है।
(ii) अन्य भत्तों में समयोपरि भत्ता, परिचहन भत्ता, विशेष वेतन एवं प्रतिनियुक्ति (ड्यूटी) भत्ता, सीईए, चिकित्सा प्रभारों की प्रतिपूर्ति, छुट्टी यात्रा स्त्रियायत और अन्य प्रतिपूरक भत्ते शामिल हैं।

संघ राज्य क्षेत्रों के कर्मचारियों सहित केन्द्र सरकार के सिविल कर्मचारियों के वेतन एवं भत्तों के प्रमुख घटकों पर व्यय

(करोड़ रुपए)

वर्ष	वेतन	महंगाई भत्ता	अन्य भत्ते	जोड़
2014-15	55355.07	57653.48	26943.38	139951.93
2015-16	55162.69	64304.33	30561.55	150028.57
2016-17	120001.81	30244.92	32266.52	182513.25

संघ राज्य क्षेत्रों सहित वेतन एवं भत्तों पर व्यय

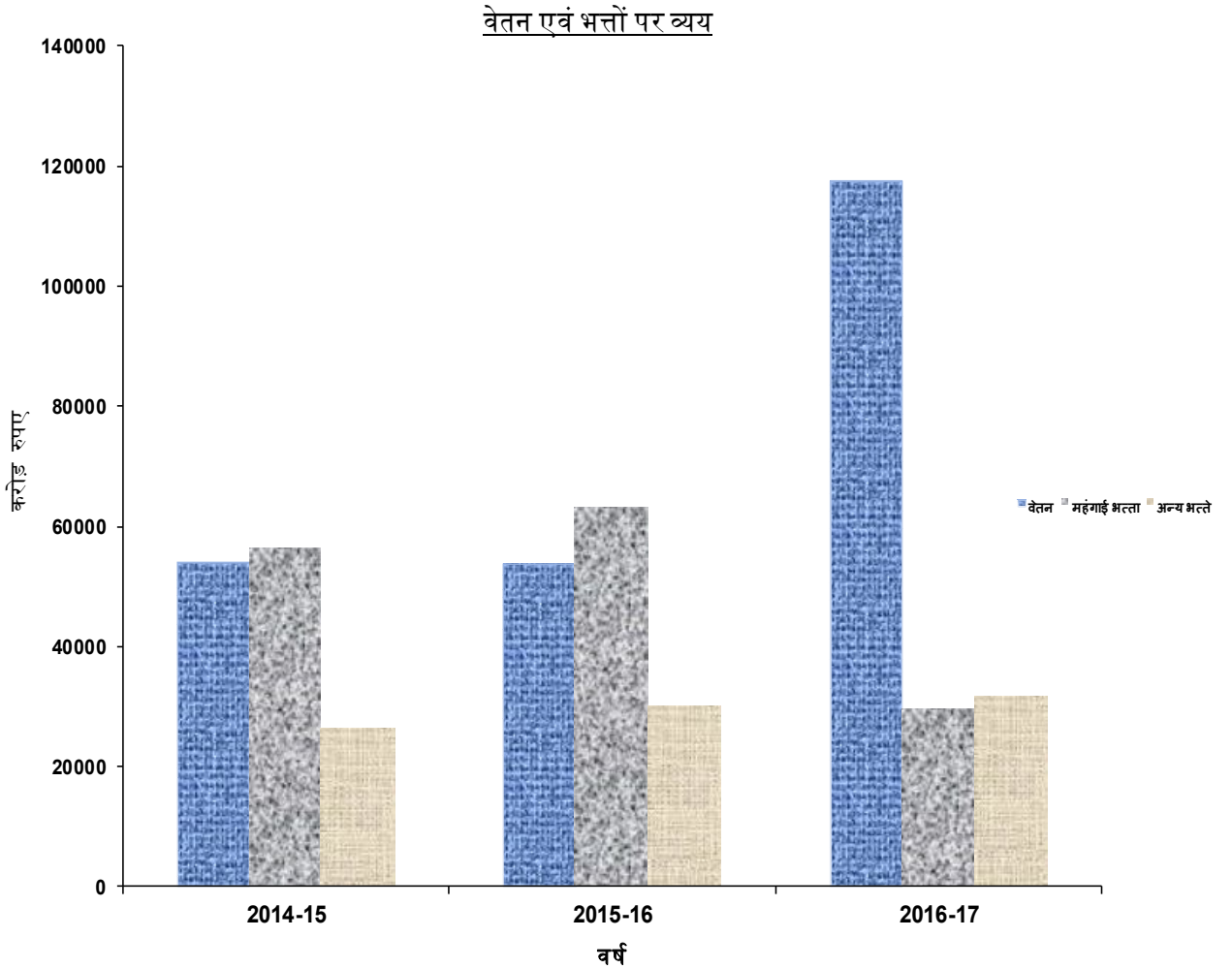


- टिप्पणी: (i) इसमें यात्रा भत्ता, उत्पादकता संबद्ध बोनस/तदर्थ बोनस, मानदेय तथा अर्जित छुट्टी के नकदीकरण पर व्यय शामिल नहीं है।
(ii) अन्य भत्तों में समयोपरि भत्ता, परिवहन भत्ता, विशेष वेतन एवं प्रतिनियुक्ति (ड्यूटी) भत्ता, सीईए, चिकित्सा प्रभारों की प्रतिपूर्ति, छुट्टी यात्रा स्त्रियायत और अन्य प्रतिपूरक भत्ते शामिल हैं।

विदेशों में स्थित मिशनों सहित केन्द्र सरकार के सिविल कर्मचारियों
(संघ राज्य क्षेत्रों के कर्मचारियों को छोड़कर)
के वेतन एवं भत्तों के प्रमुख घटकों पर व्यय

(करोड़ रुपए)

वर्ष	वेतन	महंगाई भत्ता	अन्य भत्ते	जोड़
2014-15	54105.32	56339.06	26314.59	136758.97
2015-16	53897.16	62834.35	29914.87	146646.38
2016-17	117535.08	29601.58	31594.67	178731.33



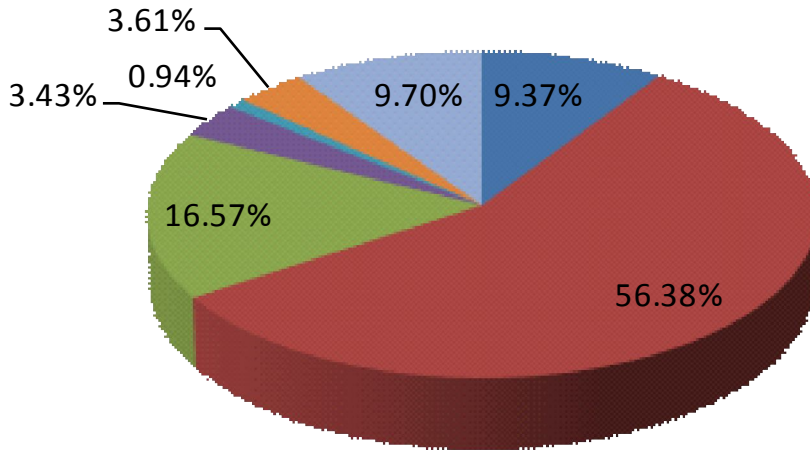
- टिप्पणी: (i) इसमें यात्रा भत्ते, उत्पादकता संबद्ध बोनस/तदर्थ बोनस, मानदेय तथा अर्जित छुट्टी के नकदीकरण पर व्यय शामिल नहीं है।
- (ii) इसमें संघ राज्य क्षेत्रों के कर्मचारियों पर किया गया व्यय शामिल नहीं है लेकिन मिशनों/दूतावासों के कर्मचारियों पर किया गया व्यय शामिल है।
- (iii) अन्य भत्तों में मकान किराया भत्ता, समयोपरि भत्ता, परिवहन भत्ता, विशेष वेतन एवं प्रतिनियुक्ति (ड्यूटी) भत्ता, संयुक्त पहाड़ी क्षेत्र प्रतिपूरक भत्ता, सीईए, चिकित्सा प्रभासों की प्रतिपूर्ति, छुट्टी यात्रा खियायत तथा अन्य प्रतिपूरक भत्ते शामिल हैं।

पिछले तीन वर्षों के दौरान संघ राज्य क्षेत्रों के कर्मचारियों सहित
केन्द्र सरकार के सिविल कर्मचारियों के वेतन एवं भत्तों पर
व्यय का घटक-वार व्यौरा

		(करोड़ रुपए)		
क्र.सं.	वेतन/भत्ते	2014-15	2015-16	2016-17
(1)	(2)	(3)	(4)	(5)
1	राजपत्रित अधिकारियों का वेतन	7418.15	7541.31	17103.85
2	अराजपत्रित स्टाफ का वेतन	47936.92	47621.38	102897.96
3	महंगाई भत्ता	57653.48	64304.33	30244.92
	उप-जोड़ (i)	113008.55	119467.02	150246.73
1	मकान किराया भत्ता	6189.43	6225.14	6253.93
2	समयोपरि भत्ता	1673.43	1674.40	1725.14
3	परिवहन भत्ता	5820.18	6250.71	6585.42
4	विशेष वेतन एवं प्रतिनियुक्ति (झूटी) भत्ता	199.76	235.69	246.08
5	संयुक्त पहाड़ी क्षेत्र प्रतिपूरक भत्ता	196.27	301.16	312.03
6	बाल शिक्षा भत्ता	1899.33	1886.92	1976.88
7	चिकित्सा प्रभागों की प्रतिपूर्ति	965.80	1012.35	1056.24
8	छुट्टी यात्रा रियायत	1020.37	938.93	996.46
9	अन्य प्रतिपूरक भत्ते	8978.81	12036.25	13114.34
	उप-जोड़ (ii)	26943.38	30561.55	32266.52
	कुल जोड़ (i) + (ii)	139951.93	150028.57	182513.25
	यात्रा भत्ता	3660.76	4897.67	4898.48

टिप्पणी: इसमें उत्पादकता संबद्ध बोनस/तदर्थ बोनस, मानदेय तथा अर्जित छुट्टी के नकदीकरण पर व्यय शामिल नहीं है।

वर्ष 2016-17 के दौरान संघ राज्य क्षेत्रों के कर्मचारियों सहित
केन्द्र सरकार के कर्मचारियों के वेतन एवं भत्तों के विभिन्न घटकों
पर किए गए व्यय का प्रतिशत विभाजन



■ राजपत्रित अधिकारियों का वेतन

■ अराजपत्रित स्टाफ का वेतन

■ महंगाई भत्ता

■ मकान किराया भत्ता

■ समयोपरि भत्ता

■ परिवहन भत्ता

■ अन्य प्रतिपूरक भत्ते

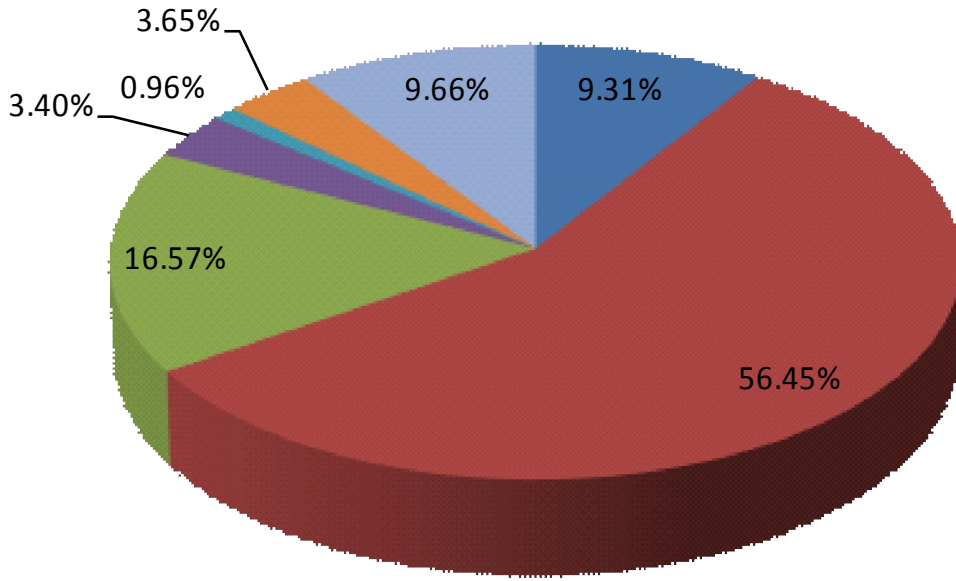
पिछले तीन वर्षों के दौरान विदेशों में स्थित मिशनों सहित केन्द्र सरकार के सिविल कर्मचारियों (संघ राज्य क्षेत्रों के कर्मचारियों को छोड़कर) के वेतन एवं भत्तों पर व्यय का घटक-वार ब्यौरा

		(करोड़ रुपए)		
क्र.सं.	वेतन/भत्ते	2014-15	2015-16	2016-17
(1)	(2)	(3)	(4)	(5)
1	राजपत्रित अधिकारियों का वेतन	7176.54	7273.92	16635.15
2	अराजपत्रित स्टाफ का वेतन	46928.78	46623.24	100899.93
3	महंगाई भत्ता	56339.06	62834.35	29601.58
	उप-जोड़ (i)	110444.38	116731.51	147136.66
1	मकान किराया भत्ता	6007.72	6063.49	6084.38
2	समयोपरि भत्ता	1654.28	1666.72	1719.18
3	परिवहन भत्ता	5757.27	6186.05	6519.10
4	विशेष वेतन एवं प्रतिनियुक्ति (ज्यूटी) भत्ता	197.33	231.76	241.94
5	संयुक्त पहाड़ी क्षेत्र प्रतिपूरक भत्ता	196.27	301.16	312.03
6	बाल शिक्षा भत्ता	1894.94	1882.52	1972.14
7	चिकित्सा प्रभारों की प्रतिपूर्ति	928.95	972.42	1016.63
8	छुट्टी यात्रा रियायत	990.61	909.12	966.55
9	अन्य प्रतिपूरक भत्ते	8687.22	11701.63	12762.72
	उप-जोड़ (ii)	26314.59	29914.87	31594.67
	कुल जोड़ (i) + (ii)	136758.97	146646.38	178731.33
	यात्रा भत्ता	3638.81	4868.06	4873.15

टिप्पणी: (i) इसमें उत्पादकता संबद्ध बोनस/तदर्थ बोनस, मानदेय तथा अर्जित छुट्टी के नकदीकरण पर किया गया व्यय शामिल नहीं है।

(ii) इसमें संघ राज्य क्षेत्रों के कर्मचारियों पर किया गया व्यय शामिल नहीं है लेकिन मिशनों/दूतावासों के कर्मचारियों पर किया गया व्यय शामिल है।

वर्ष 2016-17 के दौरान विदेशों में स्थित मिशनो (संघ राज्य क्षेत्रों के कर्मचारियों को छोड़कर) सहित वेतन एवं भत्तों के विभिन्न घटकों पर किए गए व्यय का प्रतिशत विभाजन



■ राजपत्रित अधिकारियों का वेतन

■ अराजपत्रित अधिकारियों का वेतन

■ महंगाई भत्ता

■ मकान किराया भत्ता

■ समयोपरि भत्ता

■ परिवहन भत्ता

■ अन्य प्रतिपूरक भत्ते

संघ राज्य क्षेत्रों के कर्मचारियों सहित केन्द्र सरकार के सिविल कर्मचारियों के मकान किराए भत्ते पर व्यय और मकान किराए भत्ते तथा परिवहन भत्ते की दरें

(करोड़ रुपए)

शहर की श्रेणी	मकान किराए भत्ते पर व्यय 2016-17
एक्स	2817.83 (45.06)
वाई	2070.01 (33.10)
जेड	1366.09 (21.84)
जोड़	6253.93 (100.00)

टिप्पणी : कोष्ठकों में दिखाए गए आंकड़े मकान किराए भत्ते पर कुल व्यय का प्रतिशत हैं।

मकान किराए भत्ते की दरें (01.07.2017 से प्रभावी)

शहरी/कस्बों का वर्गीकरण	मकान किराए भत्ते की दरें मूल वेतन+एनपीए जहां लागू हो, के प्रतिशत में
एक्स	24%
वाई	16%
जेड	8%

परिवहन भत्ते की दरें (1.7.2017 से प्रभावी)

कर्मचारियों द्वारा वेतन लेवल में आहरित वेतन	प्रतिमाह परिवहन भत्ते की दरें (₹)	
	* अनुलग्नक के अनुसार 19 शहर व्यय विभाग का 7.7.2017 का का.जा. सं. 21/5/2017-ई.॥बी)	अन्य स्थान
1. लेवल 9 और उससे ऊपर	₹ 7200+उस पर महंगाई भत्ता	₹ 3600+उस पर महंगाई भत्ता
2. लेवल 3 से 8 तक और वेतन लेवल 1 और 2 में 24200/- रुपए और इससे अधिक वेतन आहरित करने वाले	₹ 3600+उस पर महंगाई भत्ता	₹ 1800+उस पर महंगाई भत्ता
3. लेवल 1 और 2	₹ 1350+उस पर महंगाई भत्ता	₹ 900+उस पर महंगाई भत्ता

*अहमदाबाद (यूए), बंगलौर (यूए), चेन्नै (यूए), कोयम्बटूर (यूए), दिल्ली (यूए), गाजियाबाद (यूए), बृहन मुंबई (यूए), हैदराबाद (यूए), इंदौर (यूए), जयपुर (यूए), कानपुर (यूए), कोची (यूए), कोलकाता (यूए), कोझिकोड (यूए), लखनऊ (यूए), नागपुर (यूए), पटना (यूए), पुणे (यूए) और सूरत (यूए)

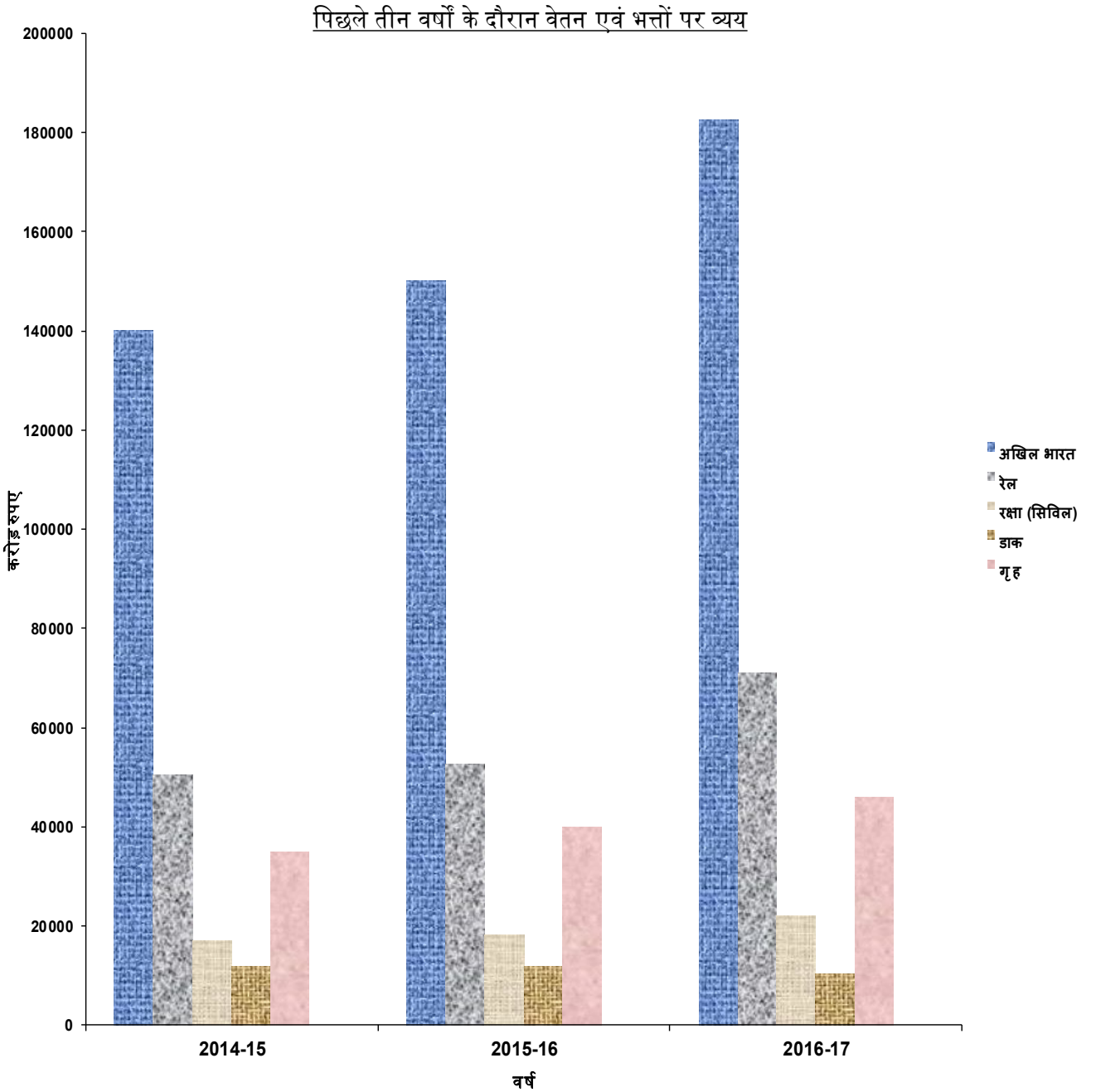


प्रमुख मंत्रालयों/विभागों का वेतन एवं भत्तों पर व्यय

पिछले तीन वर्षों के दौरान वेतन एवं भत्तों पर कुल व्यय
और प्रमुख मंत्रालयों/विभागों का व्यय

(करोड़ रुपए)

वर्ष	अखिल भारत	रेल	रक्षा (सिविल)	डाक	गृह
2014-15	139951.93	50195.86	16831.69	11563.16	34861.42
2015-16	150028.57	52477.23	18173.93	11619.14	39898.98
2016-17	182513.25	71030.43	21975.00	10135.50	45744.32

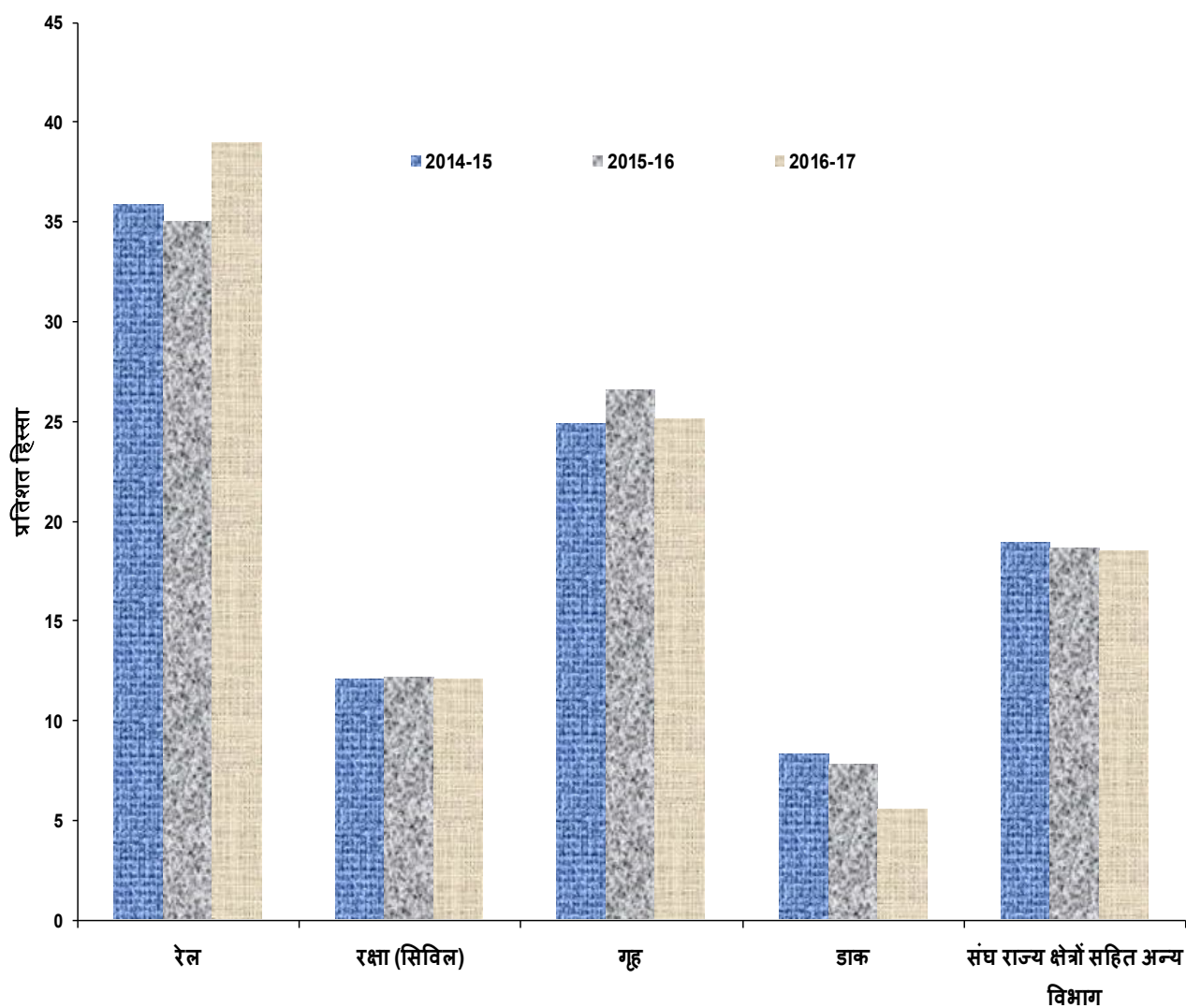


टिप्पणी : व्यय के आंकड़ों में यात्रा भत्ता, उत्पादकता संबद्ध बोनस/तदर्थ बोनस, मानदेय तथा अर्जित छुट्टी का नकदीकरण शामिल नहीं है।

पिछले तीन वर्षों के दौरान कुल व्यय में प्रमुख मंत्रालयों/विभागों का हिस्सा
(कुल के प्रतिशत के रूप में अभिव्यक्त)

वर्ष	रेल	रक्षा (सिविल)	गृह	डाक	संघ राज्य क्षेत्रों सहित अन्य विभाग	जोड़
2014-15	35.87	12.03	24.91	8.26	18.93	100.00
2015-16	34.98	12.11	26.59	7.74	18.58	100.00
2016-17	38.92	12.04	25.06	5.55	18.43	100.00

कुल व्यय में प्रमुख विभागों का हिस्सा



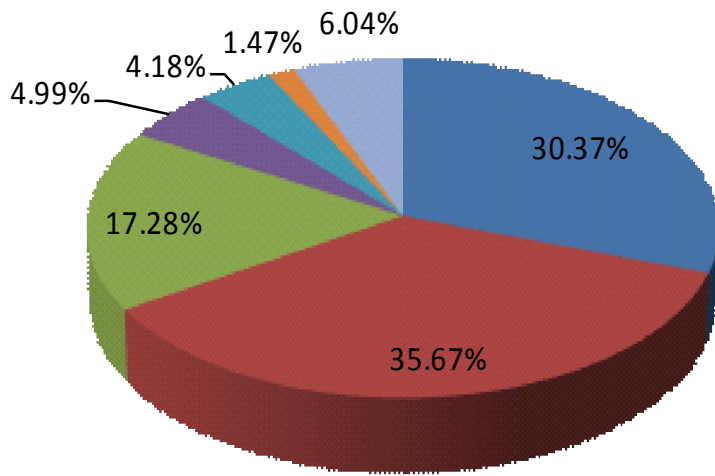
संघ राज्य क्षेत्रों, रेल, डाक, गृह मंत्रालय तथा विदेशों में स्थित
मिशनो के कर्मचारियों को छोड़कर अन्य विभागों के कर्मचारियों के
वेतन एवं भत्तों पर व्यय का घटक-वार ब्यौरा

(करोड़ रुपए)

क्र.सं.	वेतन/भत्ते	2014-15	2015-16	2016-17
(1)	(2)	(3)	(4)	(5)
1	राजपत्रित अधिकारियों का वेतन	3860.27	4020.74	8629.44
2	अराजपत्रित स्टाफ का वेतन	4844.09	5071.12	10138.21
3	महंगाई भत्ता	9084.16	10618.31	4911.58
	उप-जोड़ (i)	17788.52	19710.17	23679.23
1	मकान किराया भत्ता	1399.57	1401.98	1416.47
2	समयोपरि भत्ता	54.16	55.22	55.6
3	परिवहन भत्ता	1106.80	1130.06	1188.87
4	विोष वेतन एवं प्रतिनियुक्ति (ड्यूटी) भत्ता	28.17	27.46	28.59
5	संयुक्त पहाड़ी क्षेत्र प्रतिपूरक भत्ता	8.63	9.09	10.73
6	बाल शिक्षा भत्ता	241.19	385.27	210.62
7	चिकित्सा प्रभारों की प्रतिपूर्ति	337.23	440.80	380.51
8	छुट्टी यात्रा रियायत	427.63	401.00	418.49
9	अन्य प्रतिपूरक भत्ते	822.69	916.05	1030.89
	उप-जोड़ (ii)	4426.07	4766.93	4740.77
	कुल जोड़ (i) + (ii)	22214.59	24477.10	28420.00
	यात्रा भत्ता	728.72	991.19	792.66

टिप्पणी: इसमें उत्पादकता संबद्ध बोनस/तदर्थ बोनस, मानदेय तथा अर्जित छुट्टी के नकदीकरण पर किया गया व्यय शामिल नहीं है।

वर्ष 2016-17 के दौरान संघ राज्य क्षेत्रों, रेल, रक्षा, डाक,
गृह मंत्रालय तथा विदेशों में स्थित मिशनों को छोड़कर
वेतन एवं भत्तों के विभिन्न घटकों पर किए गए व्यय का प्रतिशत विभाजन



- राजपत्रित अधिकारियों का वेतन ■ अराजपत्रित स्टाफ का वेतन ■ महंगाई भत्ता
- मकान किराया भत्ता ■ परिवहन भत्ता ■ छुट्टी यात्रा रियायत
- अन्य प्रतिपूरक भत्ते

रेल मंत्रालय के कर्मचारियों के वेतन एवं भत्तों पर व्यय

(करोड़ रुपए)

क्र.सं.	वेतन/भत्ते	2014-15	2015-16	2016-17
1	2	3	4	5
1	राजपत्रित अधिकारियों का वेतन	1123.57	1125.83	2967.83
2	अराजपत्रित स्टाफ का वेतन	18660.28	18697.74	45347.62
3	महंगाई भत्ता	20773.03	22995.33	11799.24
	उप-जोड़ (i)	40556.88	42818.90	60114.69
1	मकान किराया भत्ता	2276.30	2280.87	2367.61
2	समयोपरि भत्ता	876.80	878.56	928.67
3	परिवहन भत्ता	2496.47	2501.48	2720.07
4	विशेष वेतन एवं प्रतिनियुक्ति (ड्यूटी) भत्ता	40.96	41.04	44.28
5	संयुक्त पहाड़ी क्षेत्र प्रतिपूरक भत्ता	0.80	0.80	1.98
6	बाल शिक्षा भत्ता	640.40	641.69	753.96
7	चिकित्सा प्रभारों की प्रतिपूर्ति	74.14	74.29	88.46
8	छुट्टी यात्रा रियायत #	167.54	167.88	167.64
9	अन्य प्रतिपूरक भत्ते	3065.57	3071.72	3843.07
	उप-जोड़ (ii)	9638.98	9658.33	10915.74
	कुल जोड़ (i) + (ii)	50195.86	52477.23	71030.43
	यात्रा भत्ता	1327.29	1393.65	1410.88

रेल कर्मचारियों को निःशुल्क पास मिलते हैं।

रक्षा मंत्रालय के सिविल कर्मचारियों के वेतन एवं भत्तों पर व्यय

(करोड़ रुपए)

क्र.सं.	वेतन/भत्ते	2014-15	2015-16	2016-17
1	2	3	4	5
1	राजपत्रित अधिकारियों का वेतन	1281.11	1306.73	2822.54
2	अराजपत्रित स्टाफ का वेतन	5545.17	5656.07	12217.11
3	महंगाई भत्ता	6934.54	8076.85	3759.91
	उप-जोड़ (i)	13760.82	15039.65	18799.56
1	मकान किराया भत्ता	857.11	874.25	891.74
2	समयोपरि भत्ता	704.89	714.55	721.70
3	परिवहन भत्ता	671.45	684.88	691.73
4	विशेष वेतन एवं प्रतिनियुक्ति (ड्यूटी) भत्ता	85.74	87.45	89.20
5	संयुक्त पहाड़ी क्षेत्र प्रतिपूरक भत्ता	19.32	19.71	20.10
6	बाल शिक्षा भत्ता	140.28	149.51	151.01
7	चिकित्सा प्रभारों की प्रतिपूर्ति	169.84	173.24	174.97
8	छुट्टी यात्रा रियायत	123.75	126.23	127.49
9	अन्य प्रतिपूरक भत्ते	298.49	304.46	307.50
	उप-जोड़ (ii)	3070.87	3134.28	3175.44
	कुल जोड़ (i) + (ii)	16831.69	18173.93	21975.00
	यात्रा भत्ता	326.41	332.94	330.00

डाक विभाग के कर्मचारियों के वेतन एवं भत्तों पर व्यय

(करोड़ रुपए)

क्र.सं.	वेतन/भत्ते	2014-15	2015-16	2016-17
1	2	3	4	5
1	राजपत्रित अधिकारियों का वेतन	164.44	147.81	452.67
2	अराजपत्रित स्टाफ का वेतन	4904.94	4496.24	6964.89
3	महंगाई भत्ता	5069.39	5526.41	1473.04
	उप-जोड़ (i)	10138.77	10170.46	8890.60
1	मकान किराया भत्ता	531.40	543.50	436.04
2	समयोपरि भत्ता	15.79	16.03	10.52
3	परिवहन भत्ता	472.39	505.66	436.16
4	विशेष वेतन एवं प्रतिनियुक्ति (ड्यूटी) भत्ता	11.58	4.36	6.99
5	संयुक्त पहाड़ी क्षेत्र प्रतिपूरक भत्ता	4.12	4.19	6.50
6	बाल शिक्षा भत्ता	90.96	99.93	82.95
7	चिकित्सा प्रभारों की प्रतिपूर्ति	56.73	59.27	53.68
8	छुट्टी यात्रा रियायत	89.20	58.49	52.34
9	अन्य प्रतिपूरक भत्ते	152.22	157.25	159.72
	उप-जोड़ (ii)	1424.39	1448.68	1244.90
	कुल जोड़ (i) + (ii)	11563.16	11619.14	10135.50
	यात्रा भत्ता	71.57	81.5	69.45

गृह मंत्रालय के कर्मचारियों के वेतन एवं भत्तों पर व्यय

(करोड़ रुपए)

क्र.सं.	वेतन/भत्ते	2014-15	2015-16	2016-17
1	2	3	4	5
1	राजपत्रित अधिकारियों का वेतन	660.74	672.81	1365.8
2	अराजपत्रित स्टाफ का वेतन	12739.49	12702.07	26102.75
3	महंगाई भत्ता	14031.21	15617.45	7141.83
	उप-जोड़ (i)	27431.44	28992.33	34610.38
1	मकान किराया भत्ता	943.34	962.89	972.52
2	समयोपरि भत्ता	2.64	2.36	2.69
3	परिवहन भत्ता	1010.16	1363.97	1482.27
4	विशेष वेतन एवं प्रतिनियुक्ति (ड्यूटी) भत्ता	30.88	71.45	72.88
5	संयुक्त पहाड़ी क्षेत्र प्रतिपूरक भत्ता	163.40	267.37	272.72
6	बाल शिक्षा भत्ता	646.37	606.12	618.24
7	चिकित्सा प्रभारों की प्रतिपूर्ति	219.83	224.82	229.32
8	छुट्टी यात्रा रियायत	143.31	155.52	158.63
9	अन्य प्रतिपूरक भत्ते	4270.05	7252.15	7324.67
	उप-जोड़ (ii)	7429.98	10906.65	11133.94
	कुल जोड़ (i) + (ii)	34861.42	39898.98	45744.32
	यात्रा भत्ता	1005.76	2068.78	2078.39

संघ राज्य क्षेत्र प्रशासनों के कर्मचारियों के वेतन एवं भत्तों पर व्यय

(करोड़ रुपए)

क्र. सं.	वेतन/भत्ते	2014-15	2015-16	2016-17
1	2	3	4	5
1	राजपत्रित अधिकारियों का वेतन	241.61	267.39	468.7
2	अराजपत्रित स्टाफ का वेतन	1008.14	998.14	1998.03
3	महंगाई भत्ता	1314.42	1469.98	643.34
	उप-जोड़ (i)	2564.17	2735.51	3110.07
1	मकान किराया भत्ता	181.71	161.65	169.55
2	समयोपरि भत्ता	19.15	7.68	5.96
3	परिवहन भत्ता	62.91	64.66	66.32
4	विशेष वेतन एवं प्रतिनियुक्ति (ड्यूटी) भत्ता	2.43	3.93	4.14
5	बाल शिक्षा भत्ता	4.39	4.4	4.74
6	चिकित्सा प्रभारों की प्रतिपूर्ति	36.85	39.93	39.61
7	छुट्टी यात्रा रियायत	29.76	29.81	29.91
8	अन्य प्रतिपूरक भत्ते	291.59	334.62	351.62
	उप-जोड़ (ii)	628.79	646.68	671.85
	कुल जोड़ (i) + (ii)	3192.96	3382.19	3781.92
	यात्रा भत्ता	21.95	29.61	25.33

विदेशों में स्थित भारतीय मिशनों के नियमित एवं स्थानीय तौर पर भर्ती कर्मचारियों के वेतन एवं भत्तों पर व्यय
(करोड़ रुपए)

क्र. सं.	वेतन/भत्ते	2014-15	2015-16	2016-17
1	2	3	4	5
	भारत आधारित			
1	अधिकारियों का वेतन	86.41	90.73	202.33
2	स्थापना वेतन	54.75	57.49	129.35
	उप-जोड़ (i)	141.16	148.22	331.68
1	विदेश भत्ता	446.73	469.07	515.98
2	बाल शिक्षा भत्ता	135.74	142.53	155.36
3	छुट्टी पर घर जाने का किराया	39.18	41.14	41.96
4	चिकित्सा प्रभारों की प्रतिपूर्ति	71.18	74.74	89.69
5	अन्य प्रतिपूरक भत्ते	30.66	44.87	45.77
6	प्रतिनिधित्व अनुदान	29.46	30.93	31.55
	उप-जोड़(ii)	752.95	803.28	880.31
	स्थानीय तौर पर भर्ती कार्मिक			
1	वेतन	180.06	189.06	194.54
2	भत्ते	18.08	18.98	19.55
	उप-जोड़ (iii)	198.14	208.04	214.09
	कुल जोड़ (i)+(ii)+(iii)	1092.25	1159.54	1426.08
	यात्रा भत्ता	179.06	188.01	191.77

वर्ष 2016-17 के दौरान केन्द्रीय मंत्रालयों/विभागों द्वारा सिविल कर्मचारियों के वेतन एवं भत्तों पर किया गया व्यय

(करोड़ रुपए)

क्र. सं.	मंत्रालय/विभाग	वेतन	महंगाई भत्ता	मकान किराया भत्ता	समयोपरि भत्ता	परिवहन भत्ता	अन्य	जोड़	यात्रा भत्ता	बोनस	मानदेय	अर्जित छुट्टी का नकदीकरण
1	2	3	4	5	6	7	8	9	10	11	12	13
1	कृषि अनुसंधान एवं शिक्षा	3.47	0.83	0.23	0.00	0.12	0.17	4.82	0.21	0.02	0.01	0.09
2	कृषि एवं सहकारिता	189.40	47.20	15.90	0.10	16.47	12.58	281.65	13.28	2.33	0.92	8.07
3	पशुपालन, डेयरी एवं मत्स्य पालन	107.54	28.55	6.56	0.54	8.10	6.93	158.22	4.30	1.61	0.35	4.53
4	परमाणु ऊर्जा	1957.64	540.84	96.80	36.73	123.26	468.66	3223.93	47.43	0.00	0.30	80.18
5	आयुष	12.74	3.32	0.84	0.00	0.80	1.72	19.42	2.22	0.05	0.03	0.80
6	जैव प्रौद्योगिकी	16.78	4.36	0.76	0.01	1.03	0.76	23.70	2.46	0.06	0.05	0.43
7	मंत्रिमंडल सचिवालय	16.62	4.72	1.01	0.09	1.46	1.44	25.34	0.67	0.18	0.14	1.62
8	रसायन, पेट्रोसायन और औषध निर्माण	10.75	2.48	1.35	0.02	0.73	0.99	16.32	1.74	0.09	0.11	0.52
9	नागर विमानन	57.98	13.85	3.93	0.00	4.98	3.86	84.60	6.11	0.40	0.18	1.94
10	कोयला	17.37	4.62	1.35	0.00	1.32	0.99	25.65	1.52	0.22	0.09	0.39
11	वाणिज्य	219.05	57.01	19.02	0.23	17.91	11.67	324.89	12.02	2.29	0.24	6.36
12	उपभोक्ता मामले	41.95	10.51	4.61	0.00	4.24	2.58	63.89	1.14	0.32	0.07	0.72
13	कारपोरेट कार्य	68.57	20.21	6.97	0.04	6.70	6.04	108.53	3.09	0.83	0.12	2.22
14	संस्कृति	224.70	59.44	20.00	0.05	18.56	13.80	336.55	11.73	2.84	0.39	7.44
15	रक्षा (सिविल)	15039.65	3759.91	891.74	721.70	691.73	870.27	21975.00	330.00	195.93	3.36	136.65
16	उत्तर-पूर्व क्षेत्र विकास	16.36	4.12	0.77	0.01	0.85	1.44	23.55	1.04	0.08	0.07	0.95
17	पेयजल एवं स्वच्छता	7.30	1.87	0.54	0.01	0.61	0.57	10.90	1.28	0.05	0.04	0.00
18	पृथ्वी विज्ञान	251.01	53.19	19.16	0.00	18.72	18.47	360.55	10.25	3.14	0.38	8.34
19	आर्थिक कार्य	61.97	16.39	4.50	0.03	4.91	3.64	91.44	15.76	0.39	0.55	2.43
20	पर्यावरण एवं वन	136.12	42.30	11.21	0.22	13.19	16.38	219.42	19.56	1.42	0.36	6.37
21	व्यय	60.22	16.01	4.02	0.02	4.40	4.21	88.88	2.05	0.35	0.26	2.69
22	विदेश*	250.09	67.53	14.69	0.03	15.92	9.97	358.23	43.55	0.96	0.02	0.00
23	उर्वरक	16.94	4.51	1.08	0.02	1.13	0.75	24.43	0.30	0.05	0.04	1.45
24	वित्तीय सेवाएं	27.81	7.39	1.96	0.01	1.78	1.34	40.29	0.72	0.24	0.03	0.29
25	खाद्य एवं सार्वजनिक वितरण	36.61	11.72	3.32	0.05	3.17	2.96	57.83	1.83	0.58	0.26	2.29
26	खाद्य प्रसंस्करण उद्योग	9.19	2.37	0.89	0.02	0.93	0.58	13.98	1.05	0.11	0.07	0.70
27	स्वास्थ्य एवं परिवार कल्याण	1174.22	332.25	115.22	0.09	82.88	154.63	1859.29	15.42	11.91	0.77	17.90
28	भारी उद्योग	11.71	3.18	0.81	0.01	1.03	0.79	17.53	1.70	0.13	0.08	0.20
29	उच्चतर शिक्षा	50.05	15.38	4.37	0.03	4.77	4.55	79.15	1.98	0.71	0.12	2.50
30	गृह	27468.55	7141.83	972.52	2.69	1482.27	8676.46	45744.32	2078.39	669.12	4.71	206.66

(करोड़ रुपए)

क्र. सं.	मंत्रालय/विभाग	वेतन	महंगाई भत्ता	मकान किराया भत्ता	समयोपरि भत्ता	परिवहन भत्ता	अन्य	जोड़	यात्रा भत्ता	बोनस	मानदेय	अर्जित छुट्टी का नकदीकरण
1	2	3	4	5	6	7	8	9	10	11	12	13
63	इस्पात	11.76	3.36	1.33	0.00	1.59	0.89	18.93	1.04	0.15	0.02	0.31
64	दूरसंचार	220.99	67.01	17.26	0.09	15.74	20.91	342.00	14.86	1.14	0.35	13.03
65	वस्त्र	63.44	16.79	5.32	0.02	4.83	6.53	96.93	5.77	1.15	0.10	2.05
66	पर्यटन	23.39	6.08	1.58	0.01	1.64	3.53	36.23	0.64	0.21	0.07	0.09
67	जनजातीय कार्य	11.15	2.79	0.92	0.02	0.82	1.08	16.78	0.70	0.08	0.05	0.06
68	संघ लोक सेवा आयोग	59.12	18.19	5.33	0.01	6.53	13.60	102.78	0.45	1.06	2.82	4.32
69	शहरी विकास**	941.75	244.39	63.21	4.61	70.52	33.83	1358.31	12.20	4.00	0.42	8.42
70	उप राष्ट्रपति सचिवालय	1.84	0.64	0.07	0.06	0.22	0.32	3.15	0.23	0.04	0.00	0.00
71	जल संसाधन एवं नदी विकास	360.48	103.90	32.64	0.13	24.17	27.70	549.02	20.98	5.07	0.58	5.71
72	महिला एवं बाल विकास	22.57	6.33	1.67	0.01	1.79	1.51	33.88	0.78	0.25	0.05	1.70
73	युवा कार्य और खेल	16.19	3.96	1.37	0.00	1.26	0.90	23.68	2.35	0.10	0.05	0.12
	जोड़	117008.86	29085.60	6084.38	1719.18	6519.10	16888.13	177305.25	4681.38	3701.29	60.72	2788.93

* विदेशों में स्थित मिशनों को छोड़कर।

** एचयूपीए सहित।



**01.03.2016 की स्थिति के अनुसार
केन्द्र सरकार में कर्मचारियों की
स्वीकृत संख्या और विद्यमान कर्मचारी**

01.03.2016 की स्थिति के अनुसार केन्द्र सरकार तथा संघ राज्य क्षेत्र प्रशासनों में नियमित सिविल कर्मचारियों का ब्यौरा (समूह-वार)

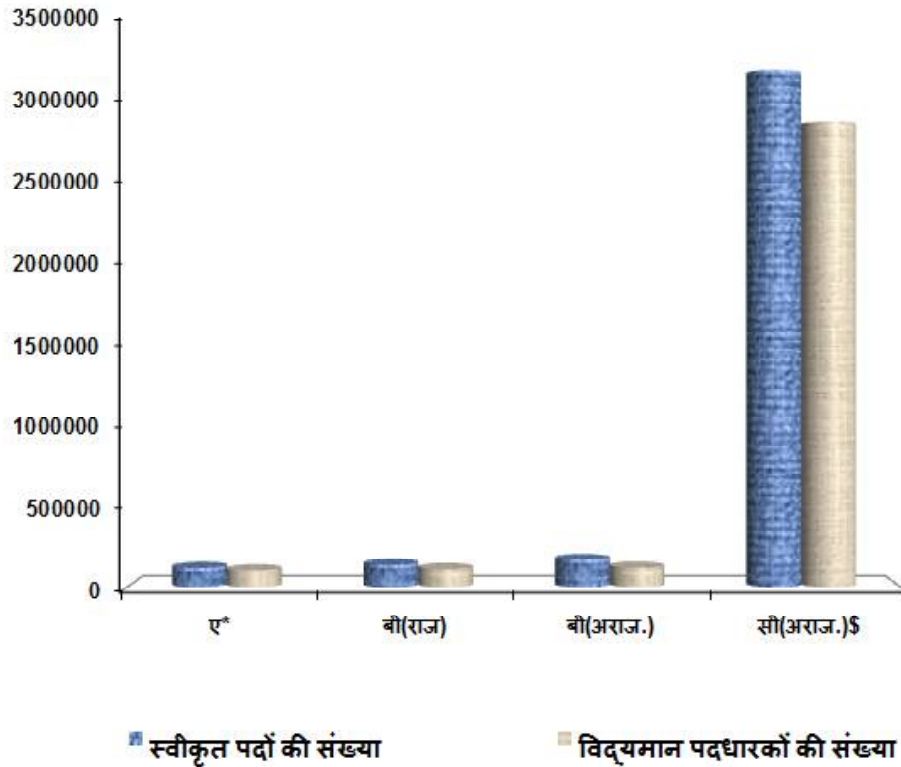
क्रम सं.	केन्द्र सरकार/संघ राज्य क्षेत्र प्रशासन	पदों का समूह			
		क	ख	ग\$	जोड़
1	2	3	4	5	6
1	केन्द्र सरकार	101901 (3.16)	228510 (7.10)	2890772 (89.74)	3221183 (100.00)
2	संघ राज्य क्षेत्र प्रशासन	2890 (4.45)	13538 (20.86)	48482 (74.69)	64910 (100.00)
जोड़		104791 (3.19)	242048 (7.37)	2939254 (89.44)	3286093 (100.00)

\$ छोटे केंद्रीय वेतन आयोग की सिफारिशों के कार्यान्वयन के पश्चात् तत्कालीन समूह "घ" पदों को समूह "ग" के रूप में वर्गीकृत किया गया है।

01.03.2016 की स्थिति के अनुसार स्वीकृत पदों, विद्यमान पदधारकों, रिक्तियों की समूह-वार संख्या और कुल स्वीकृत पदों की तुलना में उनका प्रतिशत

समूह	स्वीकृत पदों की संख्या	मौजूदा पदधारकों की संख्या	रिक्त पदों की संख्या	समूह में कुल स्वीकृत पदों में से रिक्त पदों का प्रतिशत
ए*	117185	101901	15284	13.04
बी(राज.)	136079	109769	26310	19.33
बी(अराज.)	168481	118741	49740	29.52
सी(अराज.)\$	3212190	2890772	321418	10.00
जोड़	3633935	3221183	412752	11.36

विभिन्न समूहों में स्वीकृत पदों तथा विद्यमान पदधारकों की संख्या



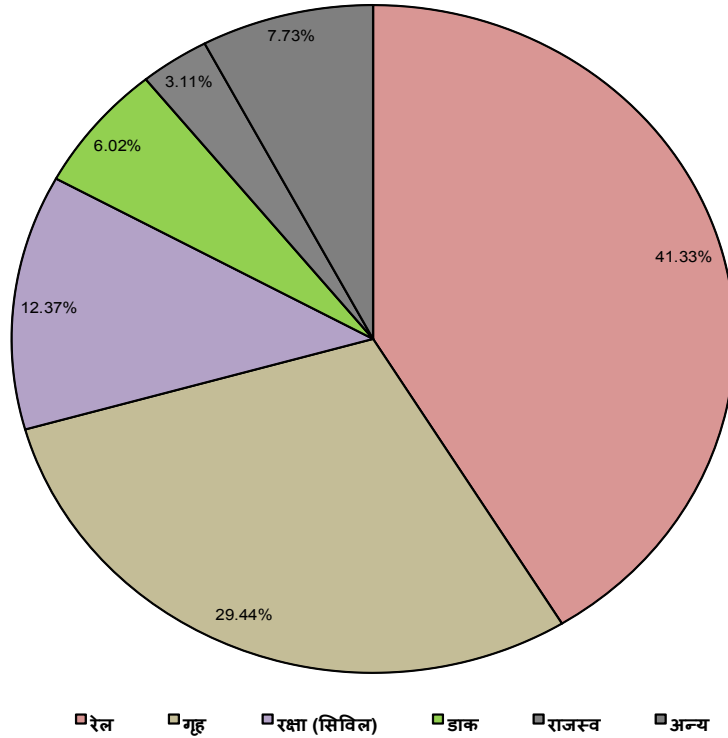
\$ छठे केंद्रीय वेतन आयोग की सिफारिशों के कार्यान्वयन के पश्चात् तत्कालीन समूह "घ" पदों को समूह "ग" के रूप में वर्गीकृत किया गया है ।

* कुछ अराजपत्रित पद भी शामिल हैं।

01.03.2016 की स्थिति के अनुसार प्रमुख मंत्रालयों/विभागों में केन्द्र सरकार के नियमित सिविल कर्मचारियों (संघ राज्य क्षेत्रों के कर्मचारियों को छोड़कर) की समूह-वार एवं पद-वार अनुमानित संख्या

मंत्रालय/ विभाग	स्वीकृत पदों की संख्या					भरे हुए पदों की संख्या					
	ए*	बी(राज.)	बी(अराज.)	सी(अराज.)	§	जोड़	ए*	बी(राज.)	बी(अराज.)	सी(अराज.)	§
1	2	3	4	5	6	7	8	9	10	11	11
रेल	9557 (8.15)	7103 (5.22)	0 (0.00)	1314773 (40.93)	1331433 (36.64)	9557 (9.38)	7103 (6.47)	0 (0.00)	1314773 (45.48)	1331433 (41.33)	
गृह	24780 (21.15)	17005 (12.50)	34600 (20.53)	944246 (29.40)	1020631 (28.09)	20540 (20.16)	13041 (11.88)	27766 (23.38)	886919 (30.68)	948266 (29.44)	
रक्षा (सिविल)	17405 (14.85)	38807 (28.52)	46132 (27.38)	483132 (15.04)	585476 (16.11)	17160 (16.84)	30576 (27.85)	28839 (24.28)	321847 (11.14)	398422 (12.37)	
डाक	614 (0.53)	3070 (2.26)	5588 (3.32)	184539 (5.74)	193811 (5.33)	614 (0.60)	3070 (2.80)	5588 (4.71)	184539 (6.38)	193811 (6.02)	
राजस्व	12456 (10.63)	32395 (23.80)	34590 (20.53)	99492 (3.10)	178933 (4.92)	7848 (7.70)	25239 (22.99)	18022 (15.18)	49171 (1.70)	100280 (3.11)	
अन्य	52373 (44.69)	37699 (27.70)	47571 (28.24)	186008 (5.79)	323651 (8.91)	46182 (45.32)	30740 (28.01)	38526 (32.45)	133523 (4.62)	248971 (7.73)	
जोड़	117185	136079	168481	3212190	3633935	101901	109769	118741	2890772	3221183	

01 मार्च, 2016 की स्थिति के अनुसार प्रमुख मंत्रालयों/विभागों में विद्यमान कर्मचारियों की संख्या



§ छोटे केंद्रीय वेतन आयोग की सिफारिशों के कार्यान्वयन के पश्चात् तत्कालीन समूह "घ" पदों को समूह "ग" के रूप में वर्गीकृत किया गया है।

* कुछ अराजपत्रित पद भी शामिल हैं।

टिप्पणी: (i) कोष्ठक में दी गई संख्या कुल संख्या का प्रतिशत दर्शाती है।

(ii) गृह मंत्रालय के आंकड़ों में दिल्ली पुलिस शामिल नहीं है।

केन्द्रीय पुलिस बलों में स्वीकृत पदों की संख्या और भरे हुए पदों की संख्या

क्रम संख्या	केन्द्रीय पुलिस बलों के नाम	स्वीकृत पदों की संख्या (01 मार्च की स्थिति के अनुसार)			भरे हुए पदों की संख्या (01 मार्च की स्थिति के अनुसार)		
		2014	2015	2016	2014	2015	2016
1	2	3	4	5	6	7	8
1	सीमा सुरक्षा बल (बी.एस.एफ.)	252059	252036	257025	245492	248262	250826
2	केन्द्रीय रिजर्व पुलिस बल (सी.आर.पी.एफ.)	303535	303535	313799	286251	308862	293836
3	केन्द्रीय औद्योगिक सुरक्षा बल (सी.आई.एस.एफ.)	136580	141636	125705	122992	125071	125705
4	भारत तिब्बत सीमा पुलिस (आई.टी.बी.पी.)	73712	89438	89430	73712	78299	78787
5	असम राइफलस	66412	66412	67030	64569	64731	64069
6	विशेष सेवा ब्यूरो (एस.एस.बी.)	88469	91234	94170	74686	78492	78220
7	राष्ट्रीय सुरक्षा गार्ड (एन.एस.जी.)	9508	10384	10384	9098	8660	9660
जोड़		930275	954675	957543	876800	912377	901103

01.03.2016 की स्थिति के अनुसार केन्द्र सरकार के नियमित सिविल कर्मचारियों की समूह-वार और पद-वार (राजपत्रित/अराजपत्रित) अनुमानित संख्या

क्र. सं.	मंत्रालय/विभाग	स्वीकृत पदों की संख्या							भरे हुए पदों की संख्या						
		ए(राज.)*	बी(राज.)	बी(अराज.)	सी(अराज.)	जोड़	ए(राज.)*	बी(राज.)	बी(अराज.)	सी(अराज.)	जोड़				
1	2	3	4	5	6	7	8	9	10	11	12				
1	कृषि अनुसंधान एवं शिक्षा**	20	0	19	7	46	20	0	19	7	46				
2	कृषि एवं सहकारिता	652	545	614	4274	6085	432	362	405	2837	4036				
3	पशुपालन एवं डेयरी	327	169	187	3269	3952	194	86	102	2072	2454				
4	परमाणु ऊर्जा	11439	561	9770	15040	36810	11006	532	9174	11337	32049				
5	आयुष	73	38	37	89	237	60	26	25	68	179				
6	जैव-प्रौद्योगिकी	78	29	69	78	254	61	19	42	49	171				
7	मंत्रिमंडल सचिवालय**	96	0	80	122	298	96	0	80	122	298				
8	रसायन, पेट्रोसायन और औषध निर्माण	70	45	65	209	389	60	39	62	165	326				
9	नागर विमानन	807	70	464	883	2224	452	48	169	444	1113				
10	कोयला	58	51	94	221	424	42	29	83	146	300				
11	वाणिज्य**	669	886	1006	4354	6915	669	886	1006	4354	6915				
12	उपभोक्ता मामले	228	140	255	564	1187	176	97	147	393	813				
13	कारपोरेट कार्य	495	172	696	1110	2473	318	97	359	602	1376				
14	संस्कृति**	206	269	259	7128	7862	206	269	259	7128	7862				
15	रक्षा (सिविल)**	17405	38807	46132	483132	585476	17160	30576	28839	321847	398422				
16	उत्तर-पूर्व क्षेत्र विकास	68	56	50	174	348	58	37	37	105	237				
17	पेयजल एवं स्वच्छता	37	33	43	51	164	36	15	33	28	112				
18	पृथ्वी विज्ञान	747	1625	2252	2861	7485	382	1355	1342	1784	4863				
19	आर्थिक कार्य**	256	132	198	499	1085	256	132	198	499	1085				
20	पर्यावरण एवं वन	855	1104	278	2730	4967	638	637	145	1509	2929				
21	व्यय	218	336	252	602	1408	176	284	151	332	943				
22	विदेश	2376	1028	2571	2727	8702	2125	901	1820	2347	7193				
23	उर्वरक	47	51	13	88	199	39	34	8	55	136				
24	वित्तीय सेवाएं	299	51	495	855	1700	242	36	307	576	1161				
25	खाद्य एवं सार्वजनिक वितरण	228	82	299	503	1112	206	78	258	385	927				
26	खाद्य प्रसंस्करण उद्योग	47	27	45	70	189	53	14	30	47	144				
27	स्वास्थ्य एवं परिवार कल्याण**	2357	658	1035	17264	21314	2357	658	1035	17264	21314				
28	भारी उद्योग	55	44	57	132	288	47	26	43	82	198				
29	उच्चतर शिक्षा	283	132	341	651	1407	175	93	234	441	943				
30	गृह	24780	17005	34600	944246	1020631	20540	13041	27766	886919	948266				
31	भारतीय लेखापरीक्षा एवं लेखा	696	18022	288	49189	68195	553	14590	242	30494	45879				
32	औद्योगिक नीति एवं संवर्धन**	227	133	198	1451	2009	227	133	198	1451	2009				

क्र. सं.	मंत्रालय/विभाग	स्वीकृत पदों की संख्या							भरे हुए पदों की संख्या				
		ए(राज.)*	बी(राज.)	बी(अराज.)	सी(अराज.)	डी(अराज.)	ई(अराज.)	फ(अराज.)	ए(राज.)*	बी(राज.)	बी(अराज.)	सी(अराज.)	डी(अराज.)
1	2	3	4	5	6	7	8	9	10	11	12		
68	संघ लोक सेवा आयोग	172	282	433	1046	1933	155	191	384	678	1408		
69	शहरी विकास**	3281	891	5620	10586	20378	3078	1186	5207	8922	18393		
70	उप-राष्ट्रपति सचिवालय	6	5	2	47	60	5	4	1	39	49		
71	जल संसाधन एवं नदी विकास	1724	1155	2565	6000	11444	1271	834	1428	3760	7293		
72	महिला एवं बाल विकास	93	79	151	391	714	78	59	82	249	468		
73	युवा कार्य और खेल	50	36	95	269	450	49	30	68	255	402		
	जोड़	117185	136079	168481	3212190	3633935	101901	109769	118741	2890772	3221183		

* कुछ अराजकपत्रित पद भी शामिल हैं।

** स्वीकृत संख्या/वर्तमान पद अनंतिम/पुनरावृत्त हैं।

*** एचयूपीए सहित।

\$ छठे केंद्रीय वेतन आयोग की सिफारिशों के कार्यान्वयन के पश्चात् तत्कालीन समूह "ग" पदों को समूह "ग" के रूप में वर्गीकृत किया गया है।



**01.03.2017 तक अखिल भारतीय
उपभोक्ता मूल्य सूचकांक**

